



Risultati

Indagine 515979

Numero di record in questa query:	62
Record totali nell'indagine:	62
Percentuale del totale:	100.00%



Campo riepilogo per doc01

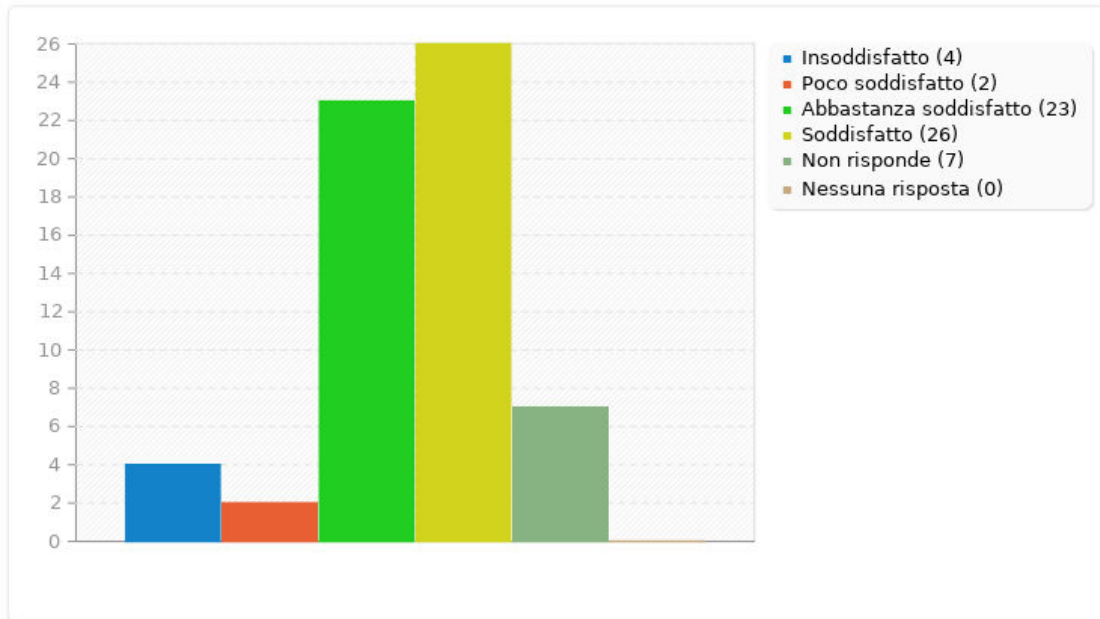
Rapporto con la Direzione della scuola

Risposta	Conteggio	Percentuale
Insoddisfatto (1)	4	6.45%
Poco soddisfatto (2)	2	3.23%
Abbastanza soddisfatto (3)	23	37.10%
Soddisfatto (4)	26	41.94%
Non risponde (5)	7	11.29%
Nessuna risposta	0	0.00%



Campo riepilogo per doc01

Rapporto con la Direzione della scuola





Campo riepilogo per doc02

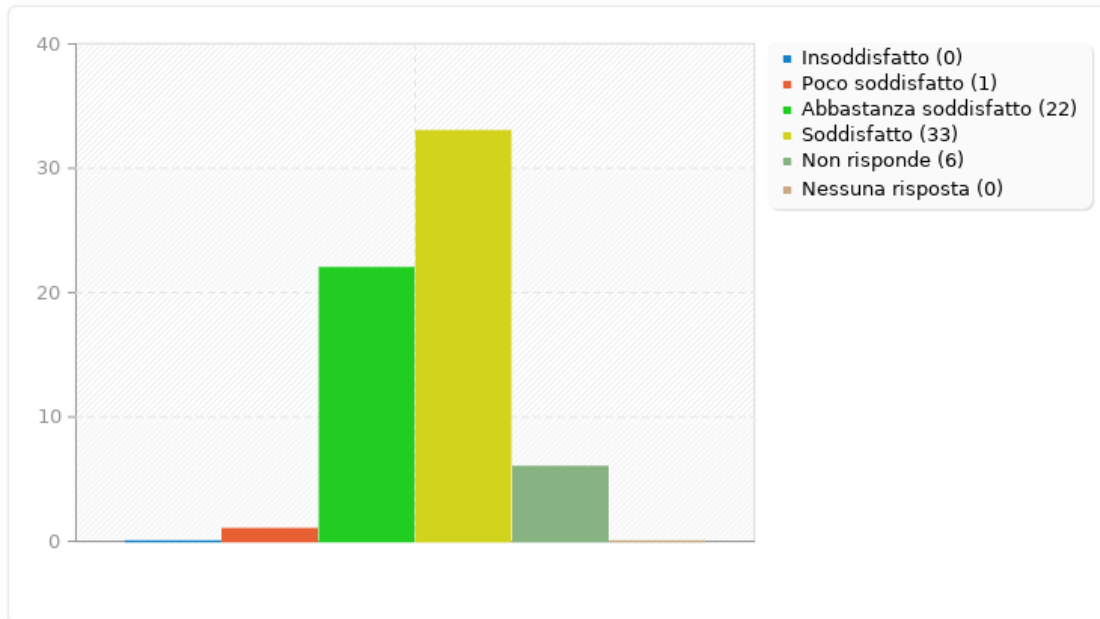
Efficienza del servizio del personale ausiliario e tecnico

Risposta	Conteggio	Percentuale
Insoddisfatto (1)	0	0.00%
Poco soddisfatto (2)	1	1.61%
Abbastanza soddisfatto (3)	22	35.48%
Soddisfatto (4)	33	53.23%
Non risponde (5)	6	9.68%
Nessuna risposta	0	0.00%



Campo riepilogo per doc02

Efficienza del servizio del personale ausiliario e tecnico





Campo riepilogo per doc03

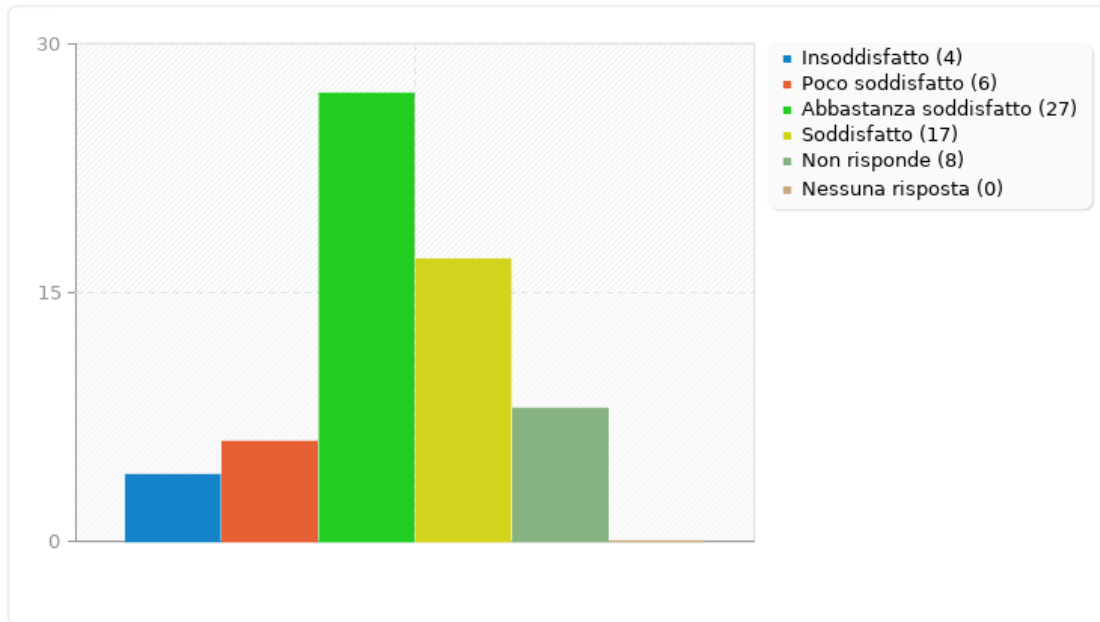
Rapporto con i colleghi

Risposta	Conteggio	Percentuale
Insoddisfatto (1)	4	6.45%
Poco soddisfatto (2)	6	9.68%
Abbastanza soddisfatto (3)	27	43.55%
Soddisfatto (4)	17	27.42%
Non risponde (5)	8	12.90%
Nessuna risposta	0	0.00%



Campo riepilogo per doc03

Rapporto con i colleghi





Campo riepilogo per doc04

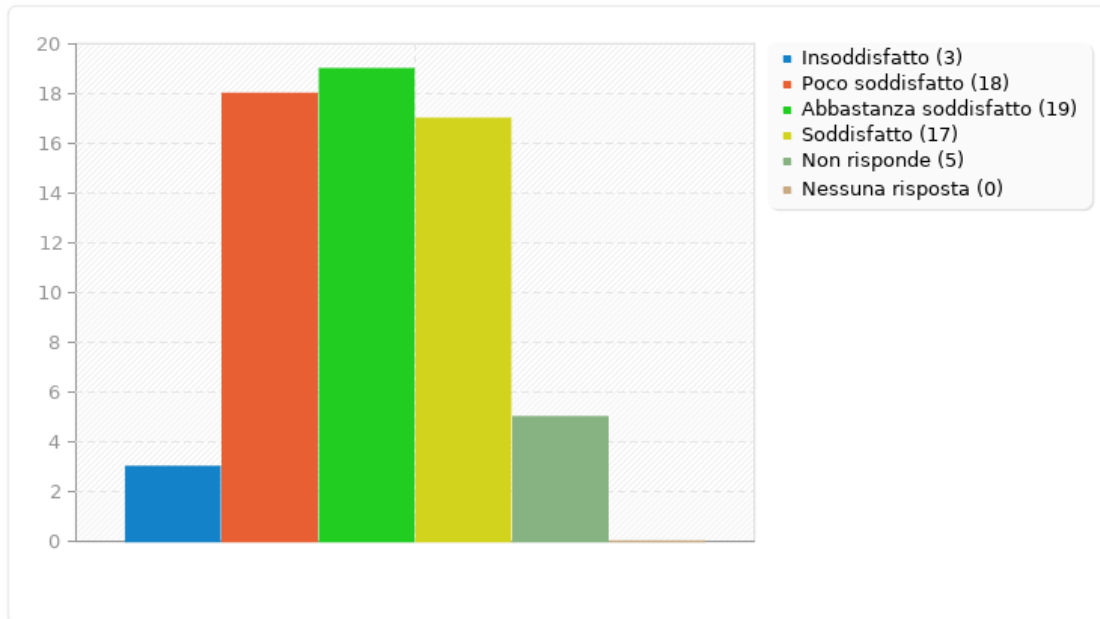
Distribuzione incarichi e responsabilità

Risposta	Conteggio	Percentuale
Insoddisfatto (1)	3	4.84%
Poco soddisfatto (2)	18	29.03%
Abbastanza soddisfatto (3)	19	30.65%
Soddisfatto (4)	17	27.42%
Non risponde (5)	5	8.06%
Nessuna risposta	0	0.00%



Campo riepilogo per doc04

Distribuzione incarichi e responsabilità





Campo riepilogo per doc05

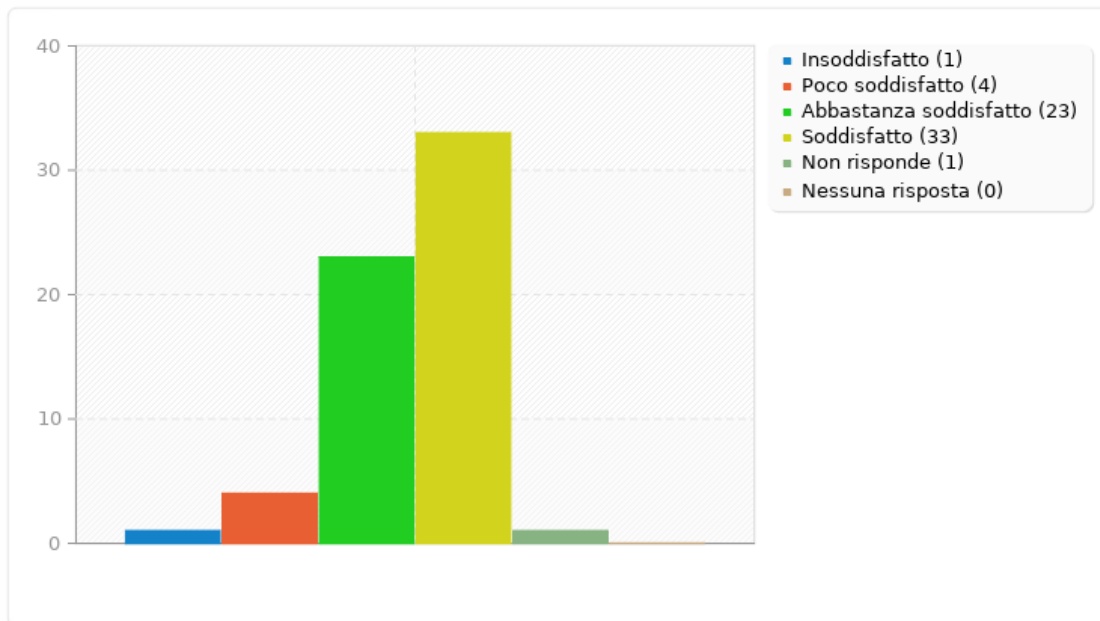
Funzionamento della Segreteria

Risposta	Conteggio	Percentuale
Insoddisfatto (1)	1	1.61%
Poco soddisfatto (2)	4	6.45%
Abbastanza soddisfatto (3)	23	37.10%
Soddisfatto (4)	33	53.23%
Non risponde (5)	1	1.61%
Nessuna risposta	0	0.00%



Campo riepilogo per doc05

Funzionamento della Segreteria





Campo riepilogo per doc06

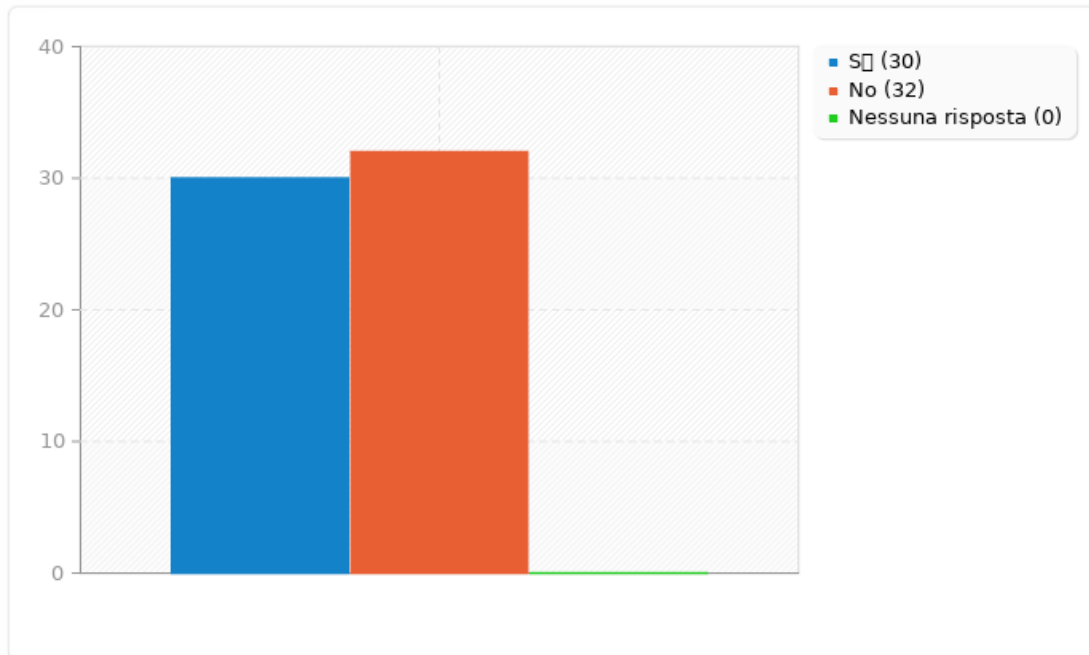
Ritieni che gli orari delle attività a sostegno della didattica (segreteria, sala stampa) siano adeguati alle necessità?

Risposta	Conteggio	Percentuale
Si (1)	30	48.39%
No (2)	32	51.61%
Nessuna risposta	0	0.00%



Campo riepilogo per doc06

Ritieni che gli orari delle attività a sostegno della didattica (segreteria, sala stampa) siano adeguati alle necessità?





Campo riepilogo per doc07

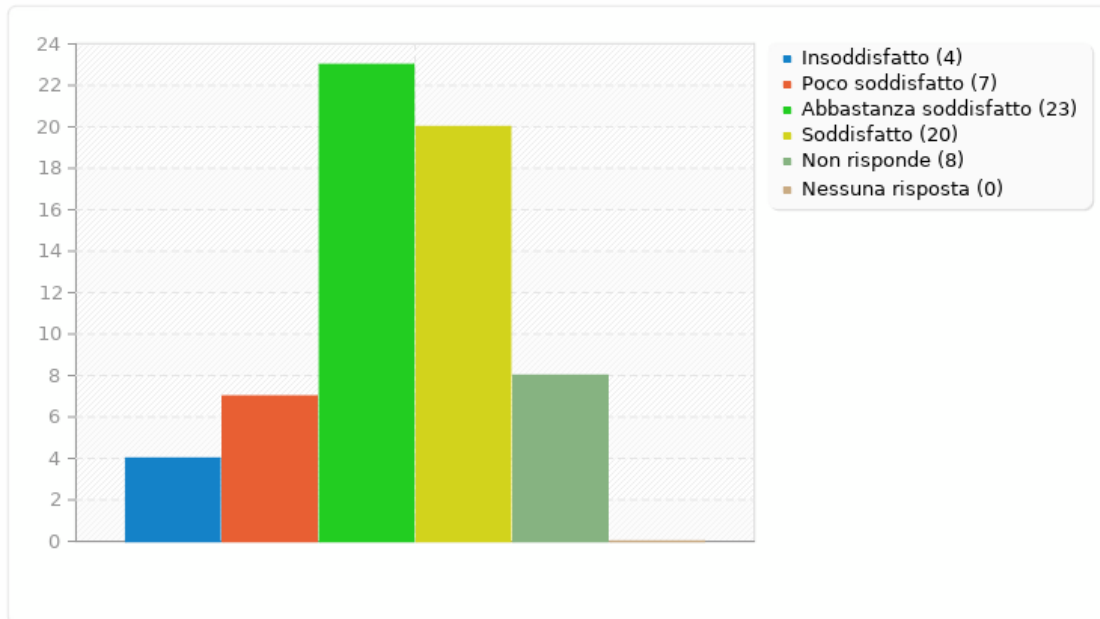
Condizioni ambientali (igiene, ordine, ecc.)

Risposta	Conteggio	Percentuale
Insoddisfatto (1)	4	6.45%
Poco soddisfatto (2)	7	11.29%
Abbastanza soddisfatto (3)	23	37.10%
Soddisfatto (4)	20	32.26%
Non risponde (5)	8	12.90%
Nessuna risposta	0	0.00%



Campo riepilogo per doc07

Condizioni ambientali (igiene, ordine, ecc.)





Campo riepilogo per doc08

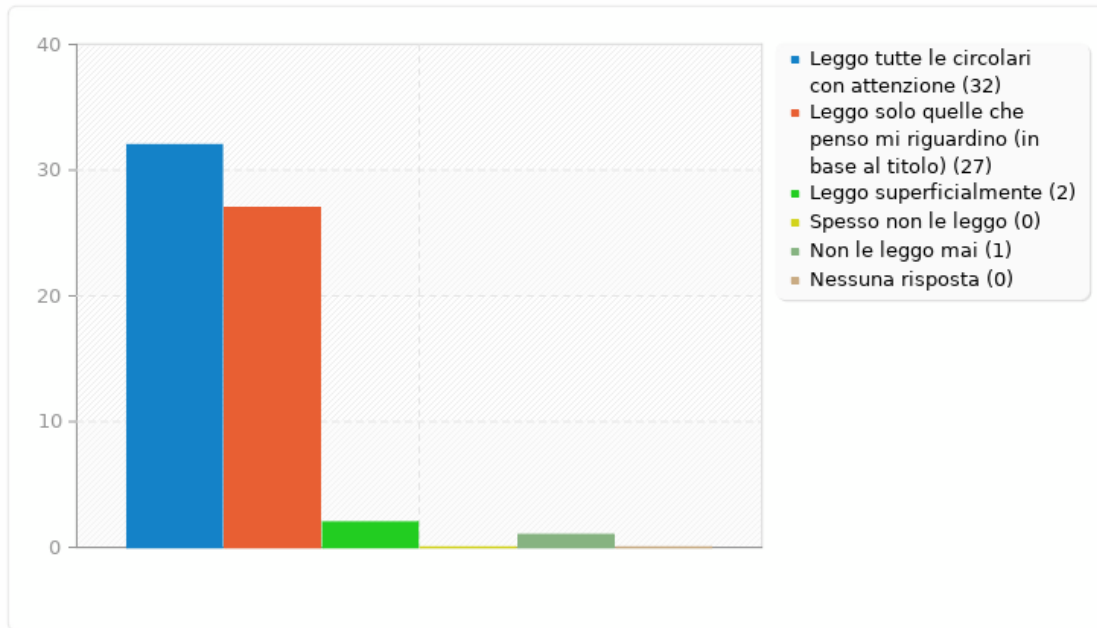
Con quanta attenzione leggi le circolari?

Risposta	Conteggio	Percentuale
Leggo tutte le circolari con attenzione (1)	32	51.61%
Leggo solo quelle che penso mi riguardino (in base al titolo) (2)	27	43.55%
Leggo superficialmente (3)	2	3.23%
Spesso non le leggo (4)	0	0.00%
Non le leggo mai (5)	1	1.61%
Nessuna risposta	0	0.00%



Campo riepilogo per doc08

Con quanta attenzione leggi le circolari?





Campo riepilogo per doc08bis

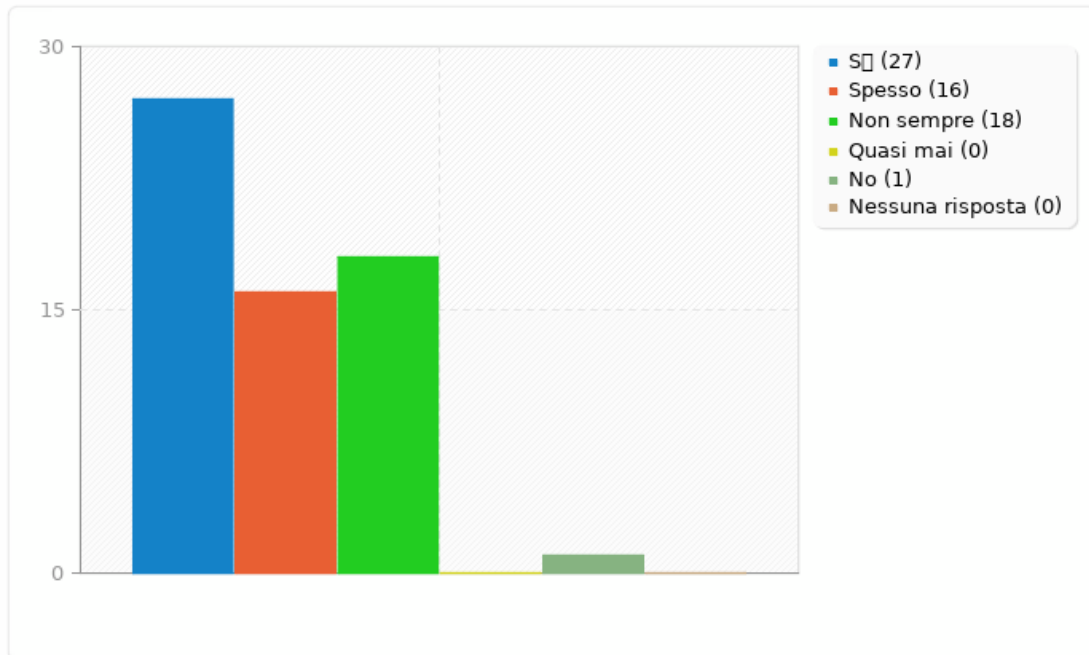
Ritieni che le informazioni veicolate dalle circolari siano tempestive?

Risposta	Conteggio	Percentuale
Si (1)	27	43.55%
Spesso (2)	16	25.81%
Non sempre (3)	18	29.03%
Quasi mai (4)	0	0.00%
No (5)	1	1.61%
Nessuna risposta	0	0.00%



Campo riepilogo per doc08bis

Ritieni che le informazioni veicolate dalle circolari siano tempestive?





Campo riepilogo per doc08ter

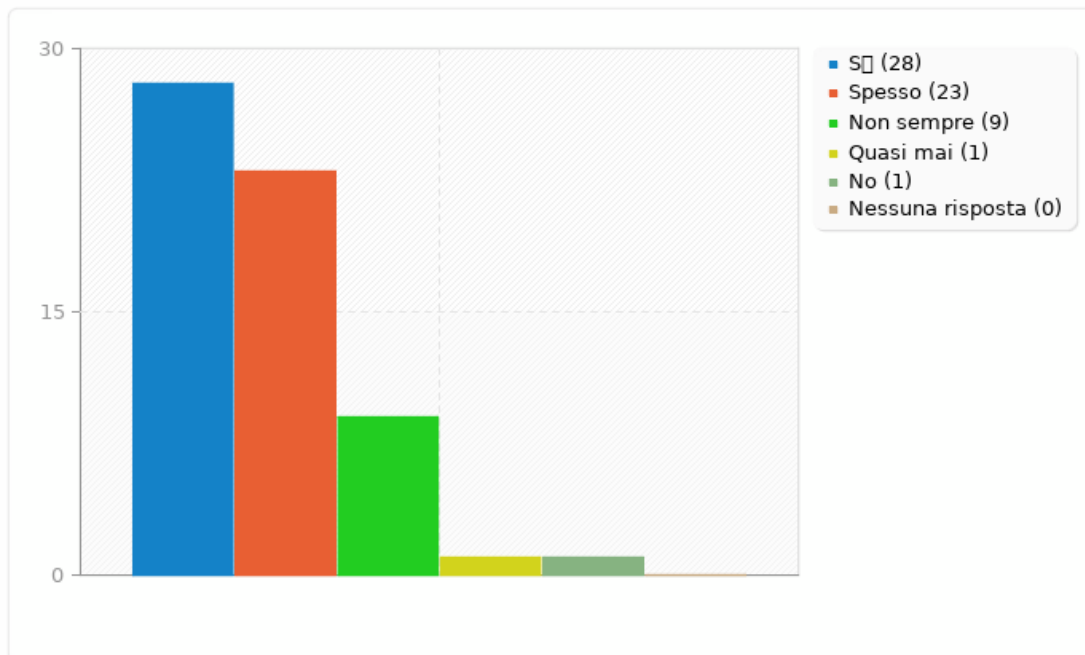
Ritieni che le informazioni veicolate dalle circolari siano chiare?

Risposta	Conteggio	Percentuale
Si (1)	28	45.16%
Spesso (2)	23	37.10%
Non sempre (3)	9	14.52%
Quasi mai (4)	1	1.61%
No (5)	1	1.61%
Nessuna risposta	0	0.00%



Campo riepilogo per doc08ter

Ritieni che le informazioni veicolate dalle circolari siano chiare?





Campo riepilogo per doc08quater

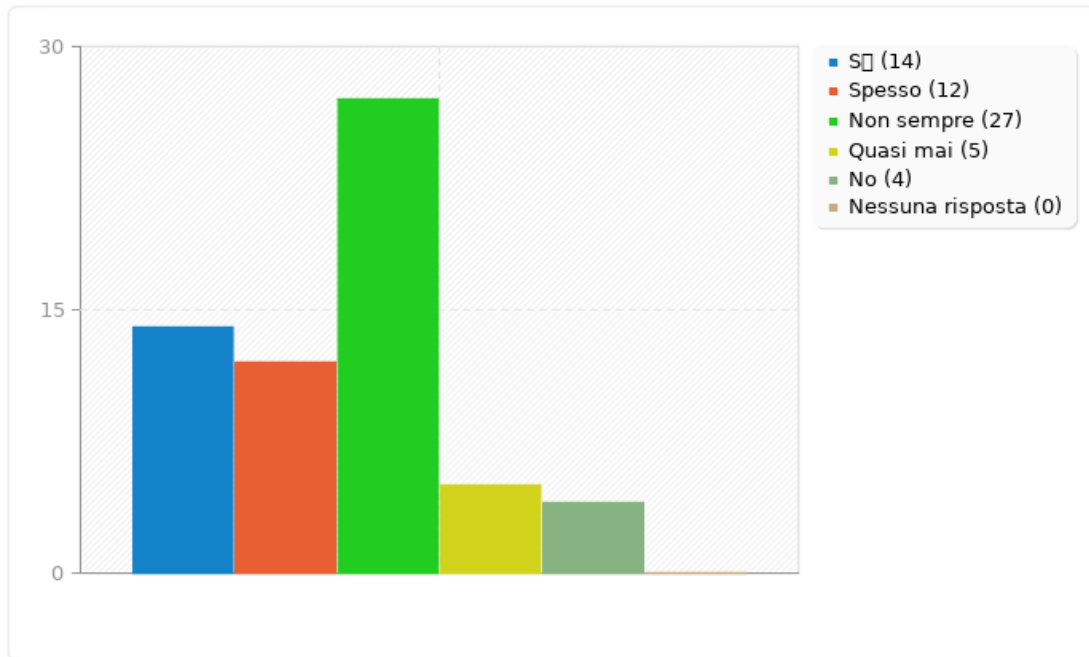
Ritieni che le comunicazioni all'interno della scuola siano chiare, univoche e non contraddittorie?

Risposta	Conteggio	Percentuale
Si (1)	14	22.58%
Spesso (2)	12	19.35%
Non sempre (3)	27	43.55%
Quasi mai (4)	5	8.06%
No (5)	4	6.45%
Nessuna risposta	0	0.00%



Campo riepilogo per doc08quater

Ritieni che le comunicazioni all'interno della scuola siano chiare, univoche e non contraddittorie?





Campo riepilogo per doc08quinquies

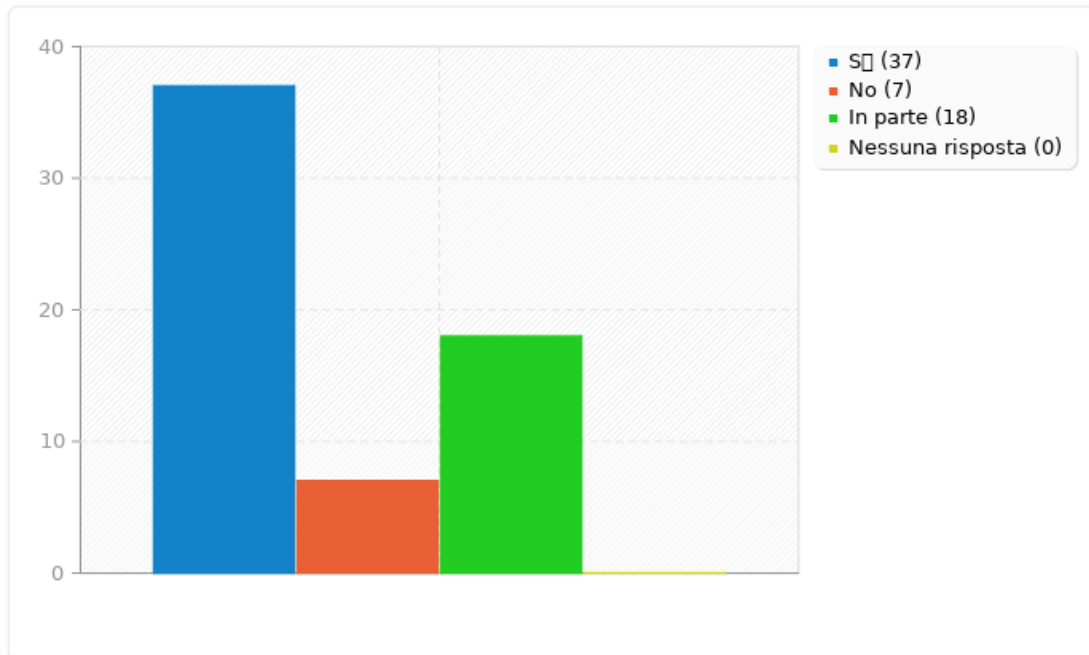
Ritieni che la comunicazione riguardo alla possibilità di partecipazione agli incarichi scolastici sia chiara, tempestiva e trasparente?

Risposta	Conteggio	Percentuale
Si (1)	37	59.68%
No (2)	7	11.29%
In parte (3)	18	29.03%
Nessuna risposta	0	0.00%



Campo riepilogo per doc08quinquies

Ritieni che la comunicazione riguardo alla possibilità di partecipazione agli incarichi scolastici sia chiara, tempestiva e trasparente?





Campo riepilogo per doc09

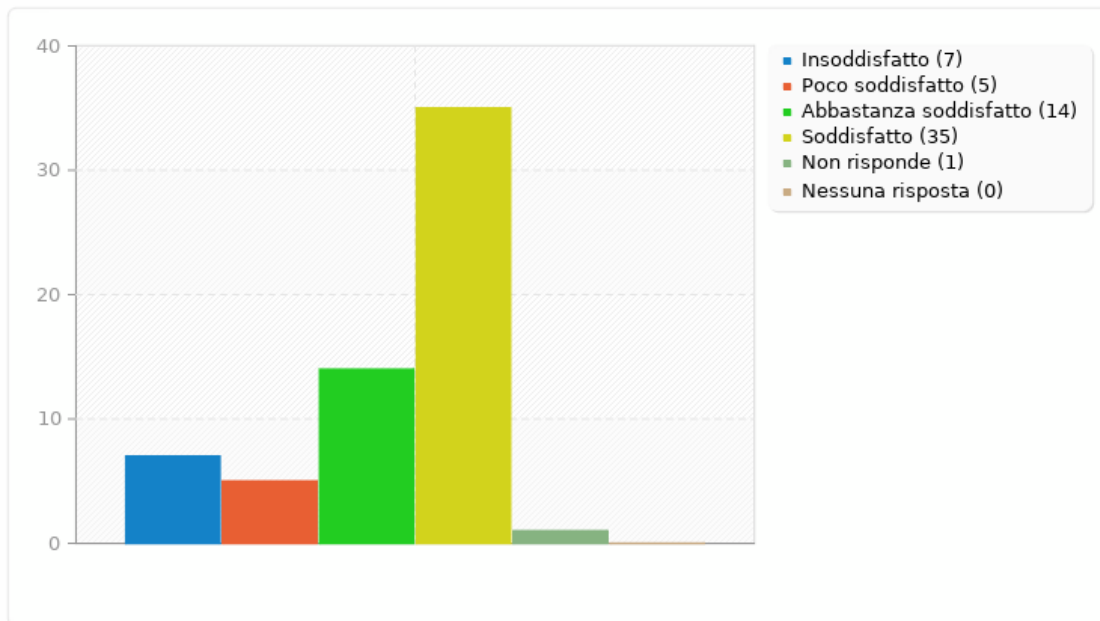
Orario delle lezioni

Risposta	Conteggio	Percentuale
Insoddisfatto (1)	7	11.29%
Poco soddisfatto (2)	5	8.06%
Abbastanza soddisfatto (3)	14	22.58%
Soddisfatto (4)	35	56.45%
Non risponde (5)	1	1.61%
Nessuna risposta	0	0.00%



Campo riepilogo per doc09

Orario delle lezioni





Campo riepilogo per doc10

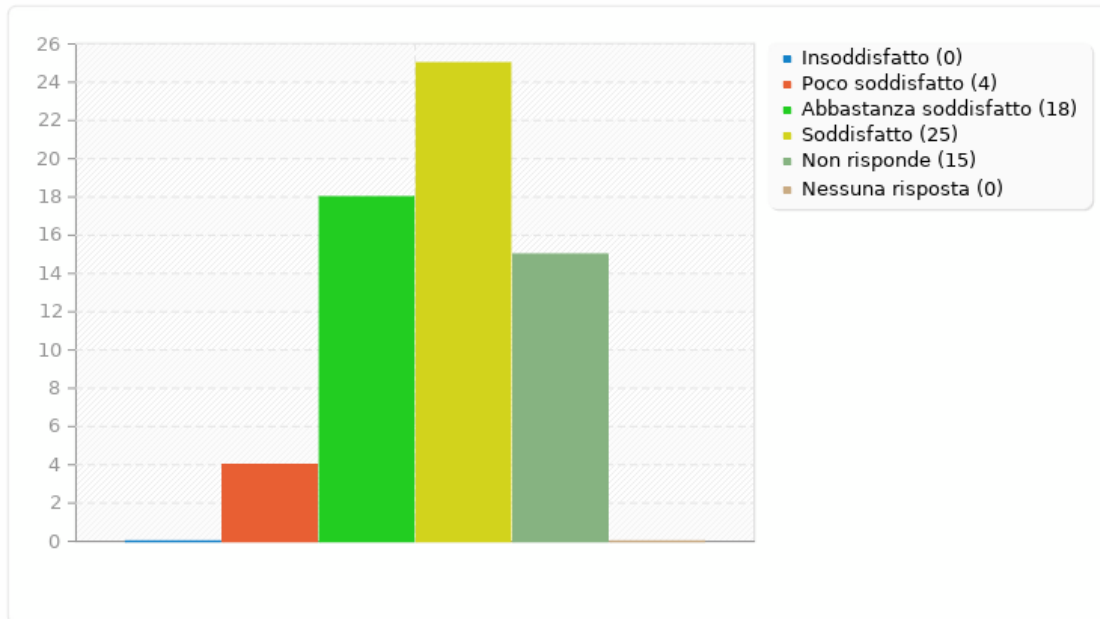
Funzionamento dei laboratori e delle attrezzature tecnologiche

Risposta	Conteggio	Percentuale
Insoddisfatto (1)	0	0.00%
Poco soddisfatto (2)	4	6.45%
Abbastanza soddisfatto (3)	18	29.03%
Soddisfatto (4)	25	40.32%
Non risponde (5)	15	24.19%
Nessuna risposta	0	0.00%



Campo riepilogo per doc10

Funzionamento dei laboratori e delle attrezzature tecnologiche





Campo riepilogo per doc11

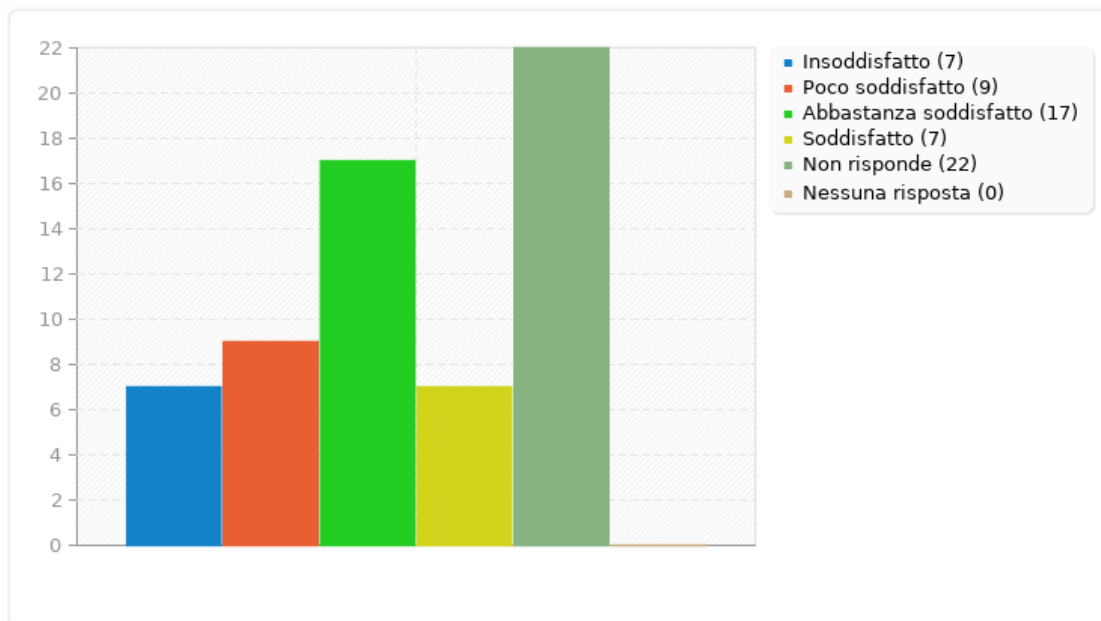
Modalità di svolgimento di attività di recupero

Risposta	Conteggio	Percentuale
Insoddisfatto (1)	7	11.29%
Poco soddisfatto (2)	9	14.52%
Abbastanza soddisfatto (3)	17	27.42%
Soddisfatto (4)	7	11.29%
Non risponde (5)	22	35.48%
Nessuna risposta	0	0.00%



Campo riepilogo per doc11

Modalità di svolgimento di attività di recupero





Campo riepilogo per doc12

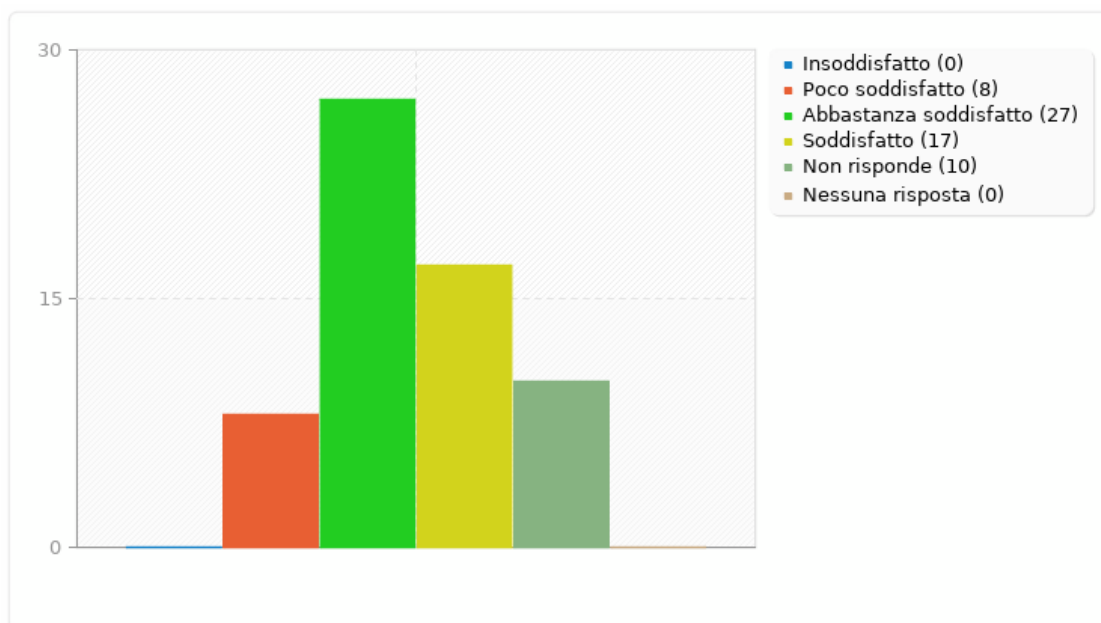
Definizione del piano dell'offerta formativa di istituto

Risposta	Conteggio	Percentuale
Insoddisfatto (1)	0	0.00%
Poco soddisfatto (2)	8	12.90%
Abbastanza soddisfatto (3)	27	43.55%
Soddisfatto (4)	17	27.42%
Non risponde (5)	10	16.13%
Nessuna risposta	0	0.00%



Campo riepilogo per doc12

Definizione del piano dell'offerta formativa di istituto





Campo riepilogo per doc14

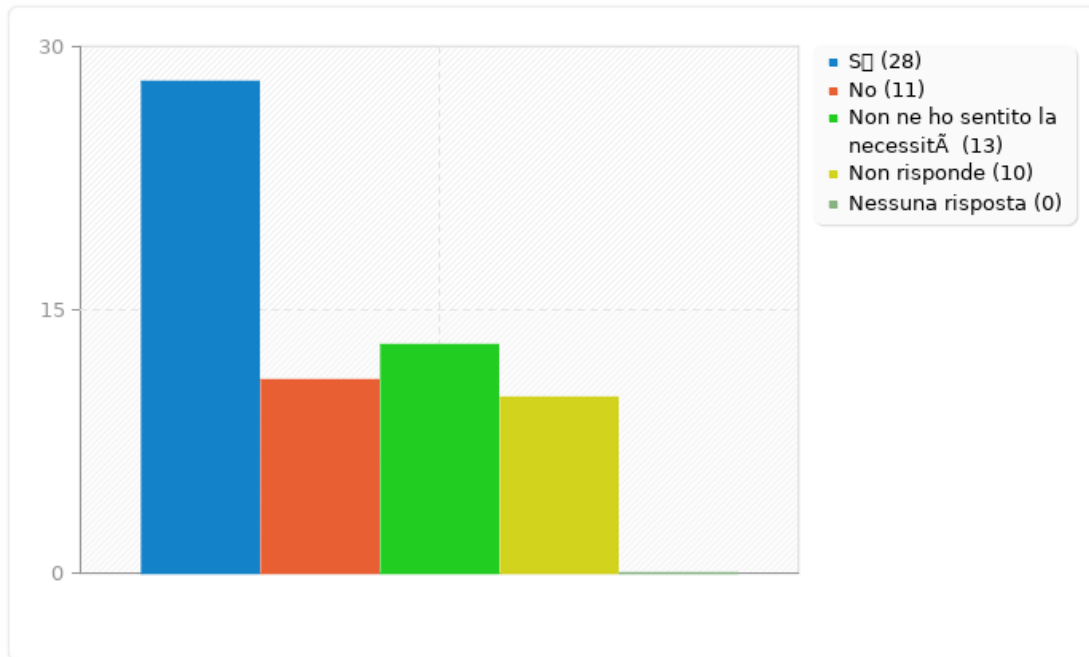
Il docente ha avvertito la possibilità di inserirsi in commissioni / gruppi progetto?

Risposta	Conteggio	Percentuale
Sì (1)	28	45.16%
No (2)	11	17.74%
Non ne ho sentito la necessità (3)	13	20.97%
Non risponde (4)	10	16.13%
Nessuna risposta	0	0.00%



Campo riepilogo per doc14

Il docente ha avvertito la possibilità di inserirsi in commissioni / gruppi progetto?





Campo riepilogo per doc17

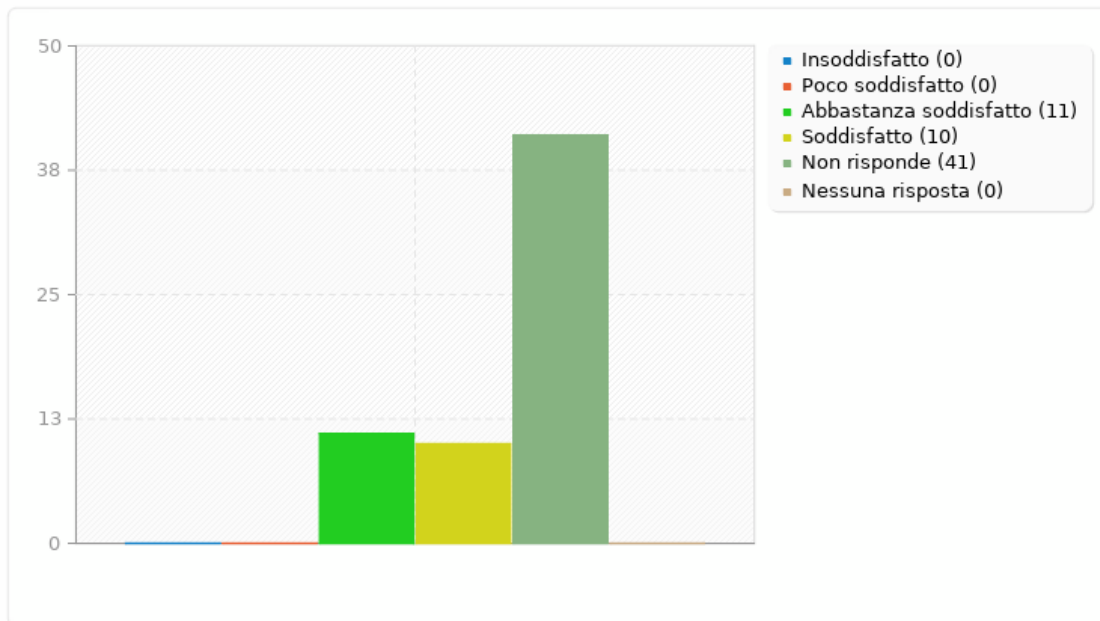
Sportello psicologico

Risposta	Conteggio	Percentuale
Insoddisfatto (1)	0	0.00%
Poco soddisfatto (2)	0	0.00%
Abbastanza soddisfatto (3)	11	17.74%
Soddisfatto (4)	10	16.13%
Non risponde (5)	41	66.13%
Nessuna risposta	0	0.00%



Campo riepilogo per doc17

Sportello psicologico





Campo riepilogo per doc18

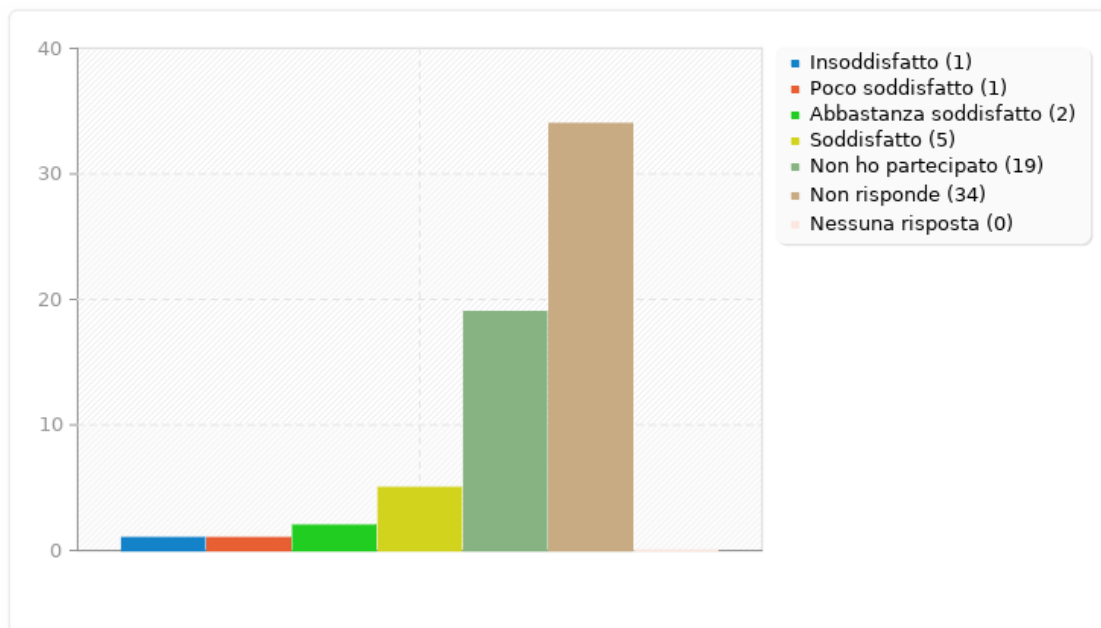
Workshop scientifici: biologia e chimica

Risposta	Conteggio	Percentuale
Insoddisfatto (1)	1	1.61%
Poco soddisfatto (2)	1	1.61%
Abbastanza soddisfatto (3)	2	3.23%
Soddisfatto (4)	5	8.06%
Non ho partecipato (5)	19	30.65%
Non risponde (6)	34	54.84%
Nessuna risposta	0	0.00%



Campo riepilogo per doc18

Workshop scientifici: biologia e chimica





Campo riepilogo per doc19

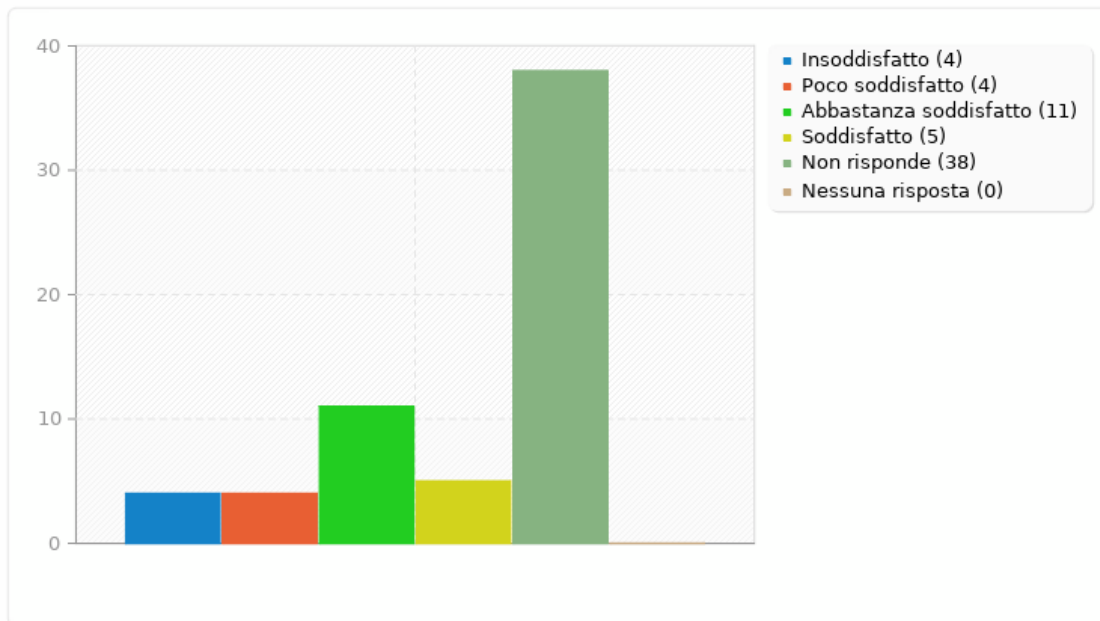
Modalità di attuazione del CLIL nel Liceo Vittorini.

Risposta	Conteggio	Percentuale
Insoddisfatto (1)	4	6.45%
Poco soddisfatto (2)	4	6.45%
Abbastanza soddisfatto (3)	11	17.74%
Soddisfatto (4)	5	8.06%
Non risponde (5)	38	61.29%
Nessuna risposta	0	0.00%



Campo riepilogo per doc19

Modalità di attuazione del CLIL nel Liceo Vittorini.





Campo riepilogo per doc20

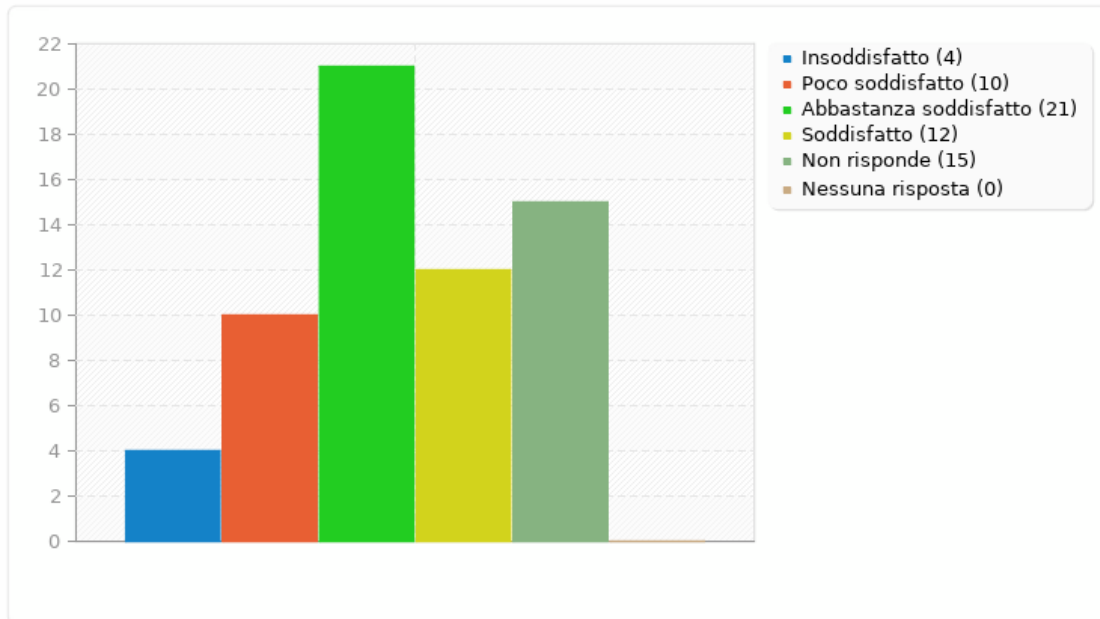
Azioni per valorizzare l'immagine del liceo scientifico Vittorini all'esterno.

Risposta	Conteggio	Percentuale
Insoddisfatto (1)	4	6.45%
Poco soddisfatto (2)	10	16.13%
Abbastanza soddisfatto (3)	21	33.87%
Soddisfatto (4)	12	19.35%
Non risponde (5)	15	24.19%
Nessuna risposta	0	0.00%



Campo riepilogo per doc20

Azioni per valorizzare l'immagine del liceo scientifico Vittorini all'esterno.





Campo riepilogo per doc22

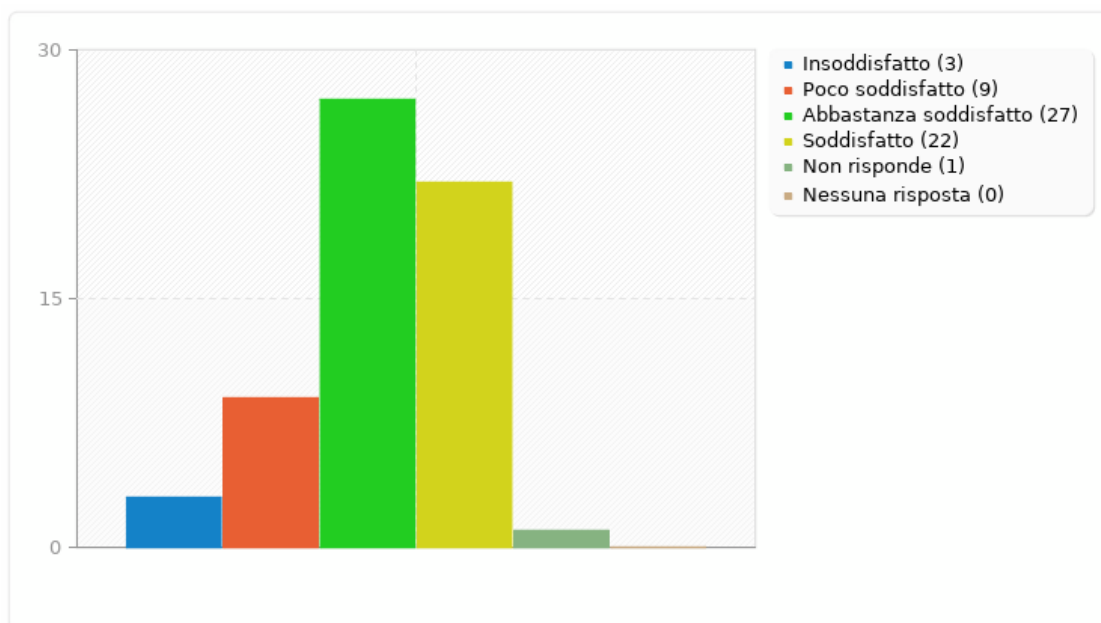
Organizzazione della scuola

Risposta	Conteggio	Percentuale
Insoddisfatto (1)	3	4.84%
Poco soddisfatto (2)	9	14.52%
Abbastanza soddisfatto (3)	27	43.55%
Soddisfatto (4)	22	35.48%
Non risponde (5)	1	1.61%
Nessuna risposta	0	0.00%



Campo riepilogo per doc22

Organizzazione della scuola





Campo riepilogo per doc23

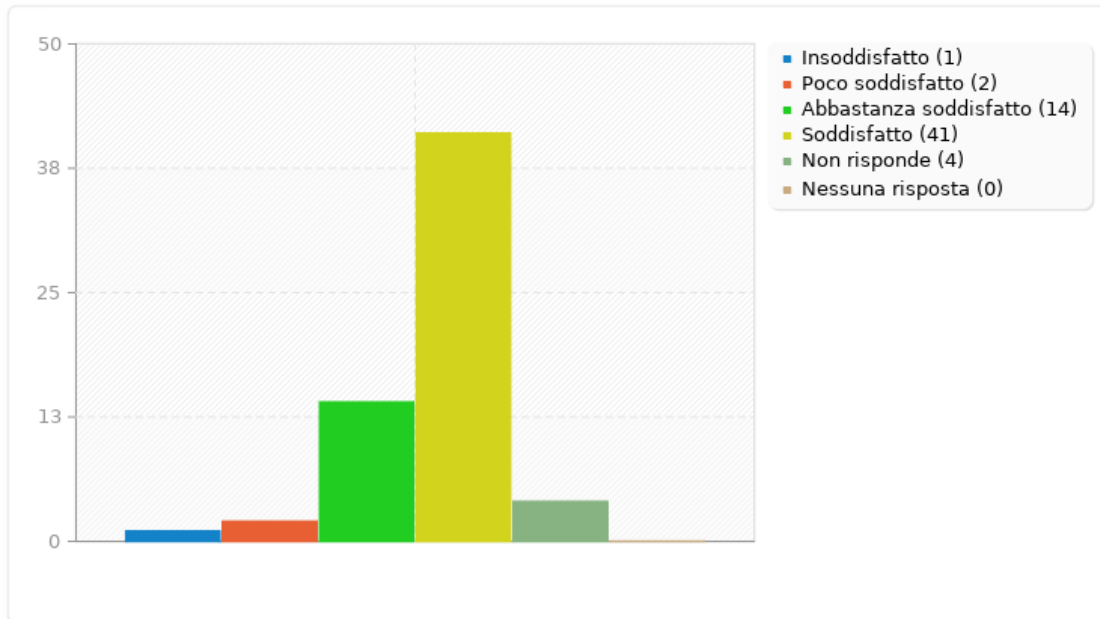
Rapporto con gli studenti

Risposta	Conteggio	Percentuale
Insoddisfatto (1)	1	1.61%
Poco soddisfatto (2)	2	3.23%
Abbastanza soddisfatto (3)	14	22.58%
Soddisfatto (4)	41	66.13%
Non risponde (5)	4	6.45%
Nessuna risposta	0	0.00%



Campo riepilogo per doc23

Rapporto con gli studenti





Campo riepilogo per doc24

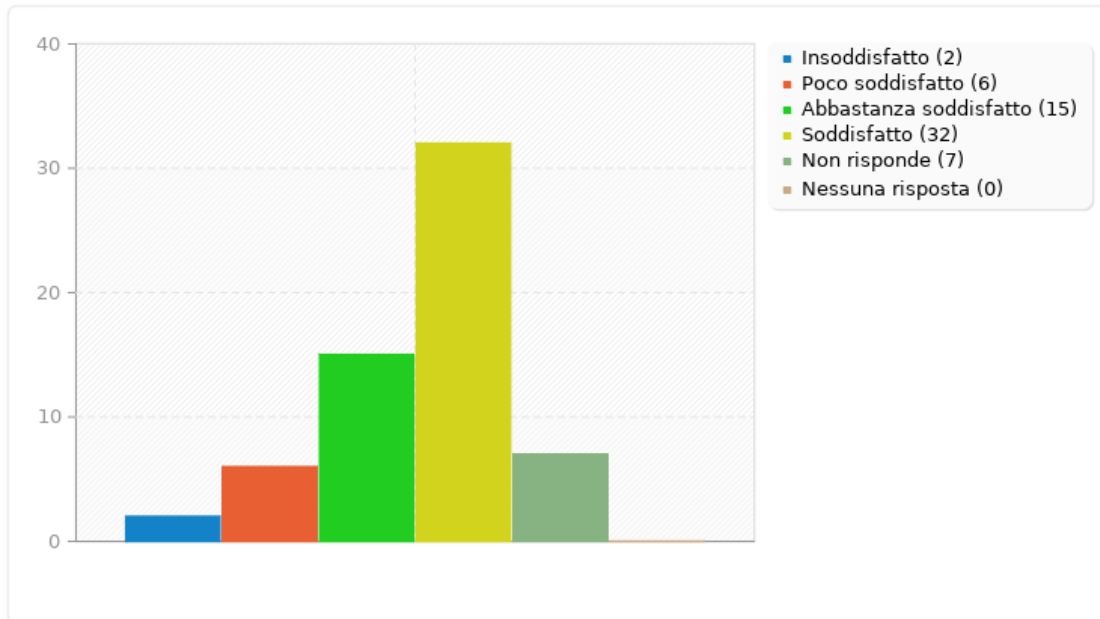
Efficienza del servizio sala stampa

Risposta	Conteggio	Percentuale
Insoddisfatto (1)	2	3.23%
Poco soddisfatto (2)	6	9.68%
Abbastanza soddisfatto (3)	15	24.19%
Soddisfatto (4)	32	51.61%
Non risponde (5)	7	11.29%
Nessuna risposta	0	0.00%



Campo riepilogo per doc24

Efficienza del servizio sala stampa





Campo riepilogo per doc25

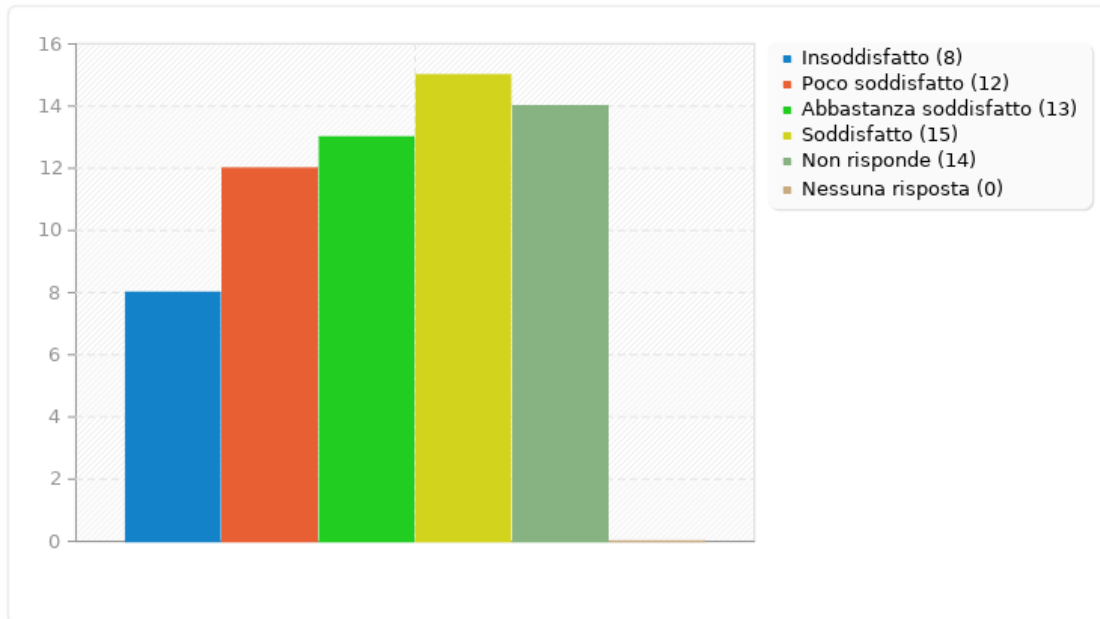
Applicazione dei criteri di assegnazione dei docenti alle classi

Risposta	Conteggio	Percentuale
Insoddisfatto (1)	8	12.90%
Poco soddisfatto (2)	12	19.35%
Abbastanza soddisfatto (3)	13	20.97%
Soddisfatto (4)	15	24.19%
Non risponde (5)	14	22.58%
Nessuna risposta	0	0.00%



Campo riepilogo per doc25

Applicazione dei criteri di assegnazione dei docenti alle classi





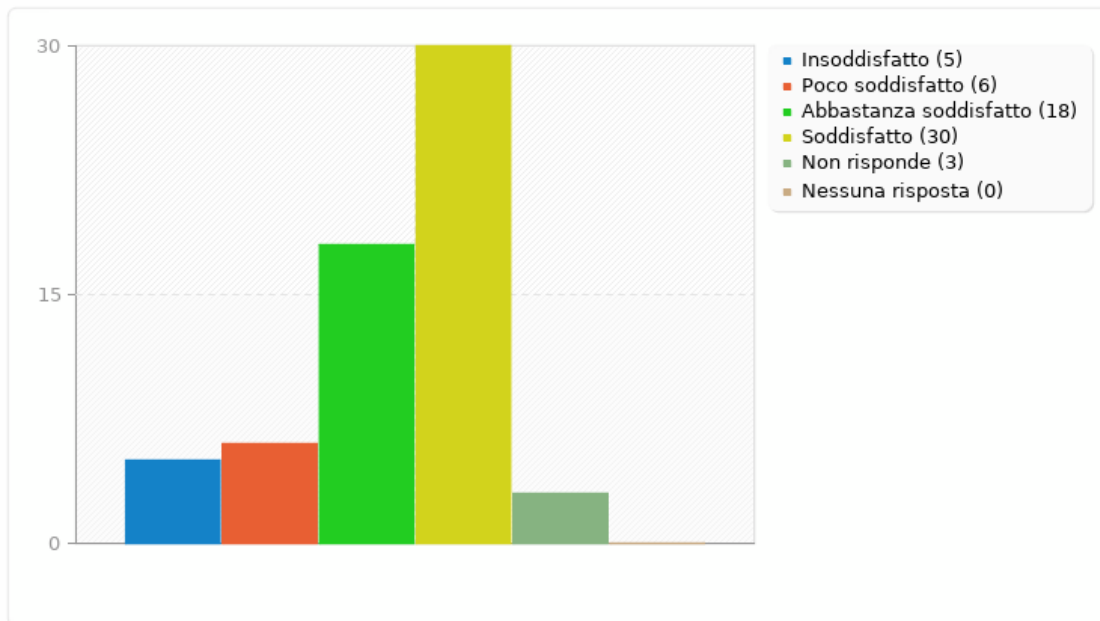
Campo riepilogo per doc26Sito del Liceo Vittorini

Risposta	Conteggio	Percentuale
Insoddisfatto (1)	5	8.06%
Poco soddisfatto (2)	6	9.68%
Abbastanza soddisfatto (3)	18	29.03%
Soddisfatto (4)	30	48.39%
Non risponde (5)	3	4.84%
Nessuna risposta	0	0.00%



Campo riepilogo per doc26

Sito del Liceo Vittorini





Campo riepilogo per doc27

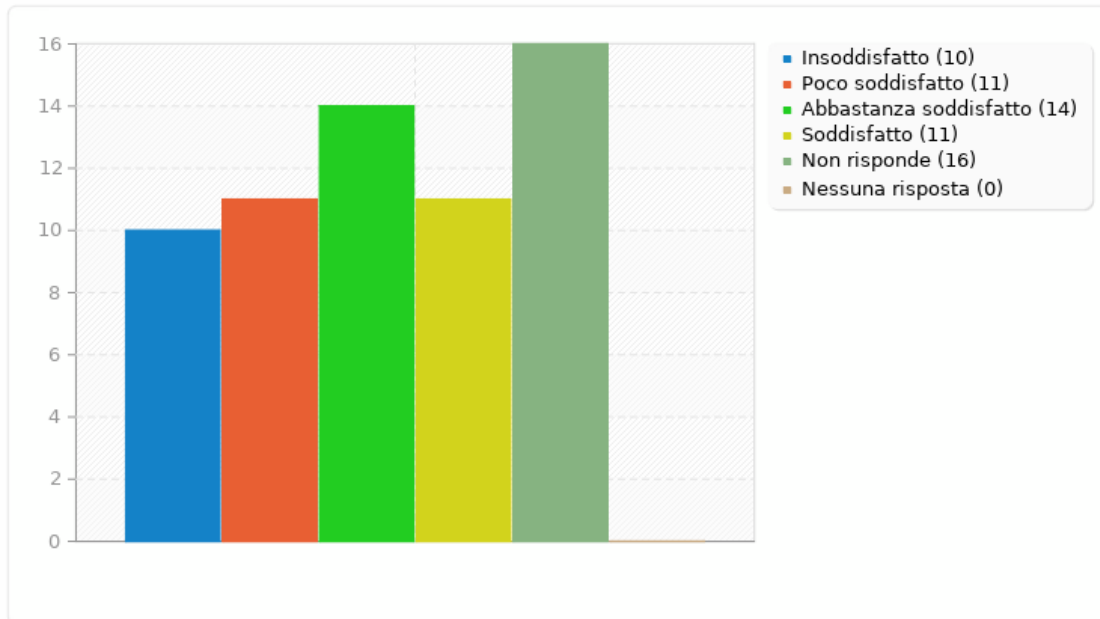
Sistema di ristorazione (distributori automatici)

Risposta	Conteggio	Percentuale
Insoddisfatto (1)	10	16.13%
Poco soddisfatto (2)	11	17.74%
Abbastanza soddisfatto (3)	14	22.58%
Soddisfatto (4)	11	17.74%
Non risponde (5)	16	25.81%
Nessuna risposta	0	0.00%



Campo riepilogo per doc27

Sistema di ristorazione (distributori automatici)





Campo riepilogo per doc28

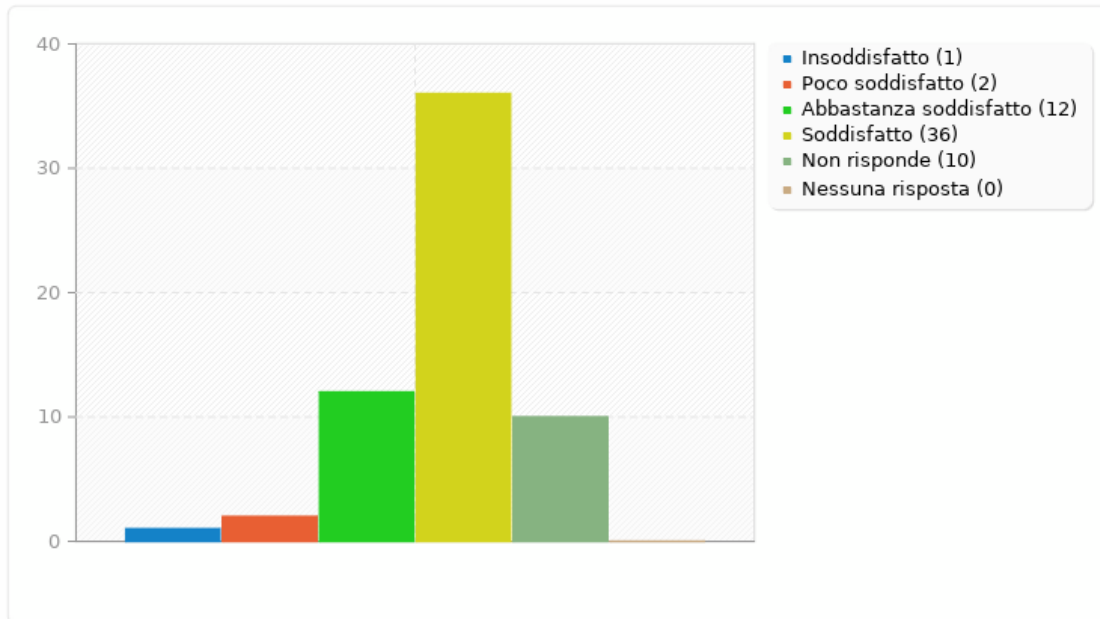
Servizio di ristorazione (BAR)

Risposta	Conteggio	Percentuale
Insoddisfatto (1)	1	1.64%
Poco soddisfatto (2)	2	3.28%
Abbastanza soddisfatto (3)	12	19.67%
Soddisfatto (4)	36	59.02%
Non risponde (5)	10	16.39%
Nessuna risposta	0	0.00%



Campo riepilogo per doc28

Servizio di ristorazione (BAR)





Campo riepilogo per doc30

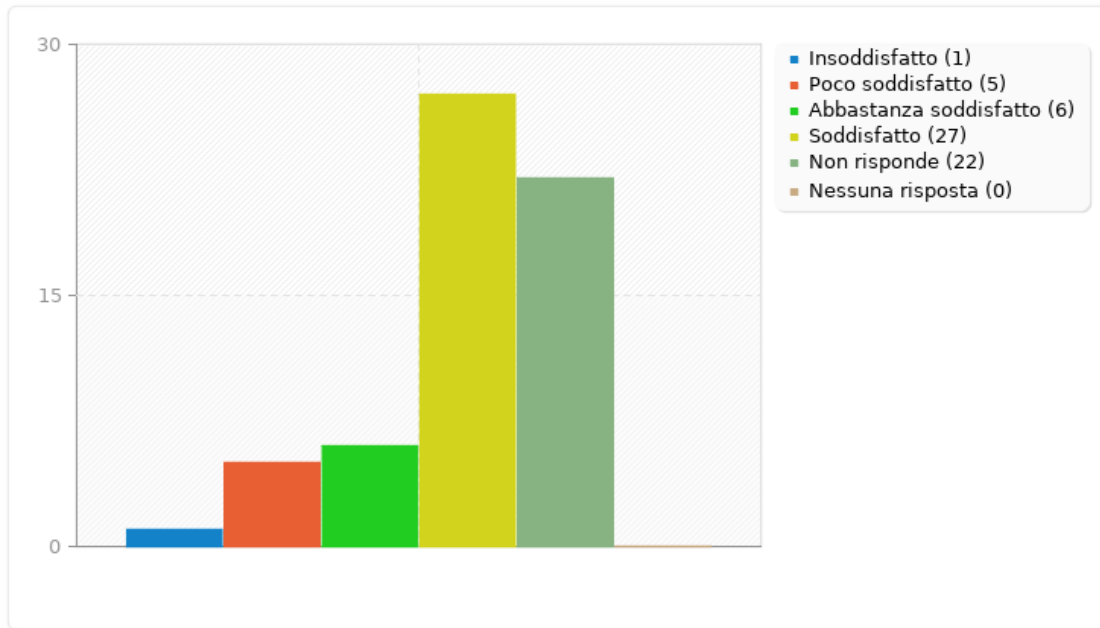
Funzionamento della Biblioteca

Risposta	Conteggio	Percentuale
Insoddisfatto (1)	1	1.64%
Poco soddisfatto (2)	5	8.20%
Abbastanza soddisfatto (3)	6	9.84%
Soddisfatto (4)	27	44.26%
Non risponde (5)	22	36.07%
Nessuna risposta	0	0.00%



Campo riepilogo per doc30

Funzionamento della Biblioteca





Campo riepilogo per doc32

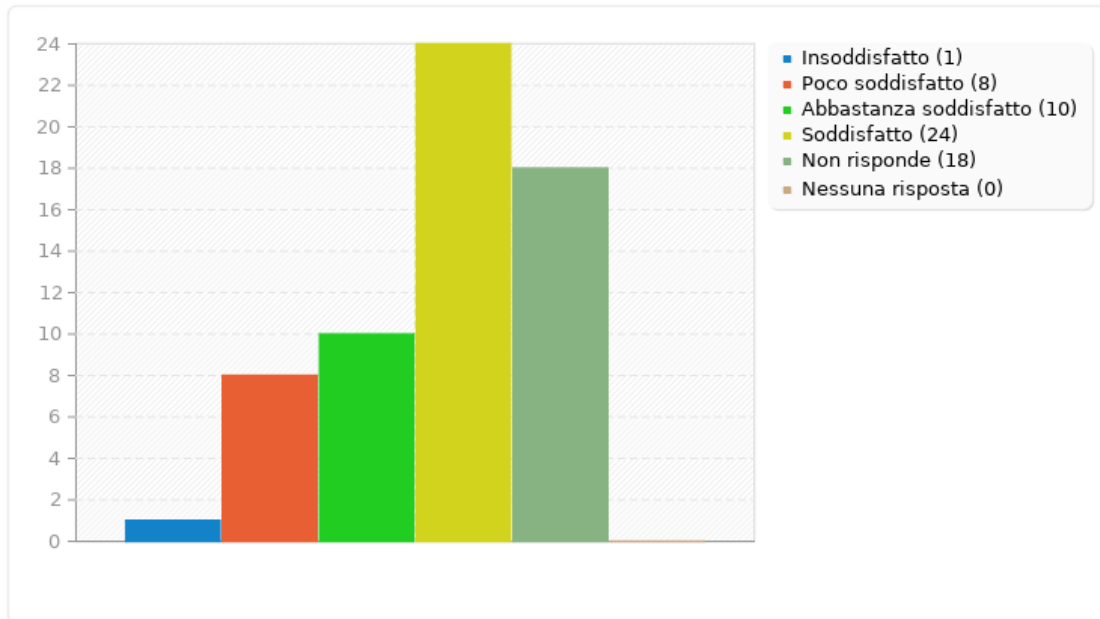
Conferenze organizzate al Liceo Vittorini

Risposta	Conteggio	Percentuale
Insoddisfatto (1)	1	1.64%
Poco soddisfatto (2)	8	13.11%
Abbastanza soddisfatto (3)	10	16.39%
Soddisfatto (4)	24	39.34%
Non risponde (5)	18	29.51%
Nessuna risposta	0	0.00%



Campo riepilogo per doc32

Conferenze organizzate al Liceo Vittorini





Campo riepilogo per doc34

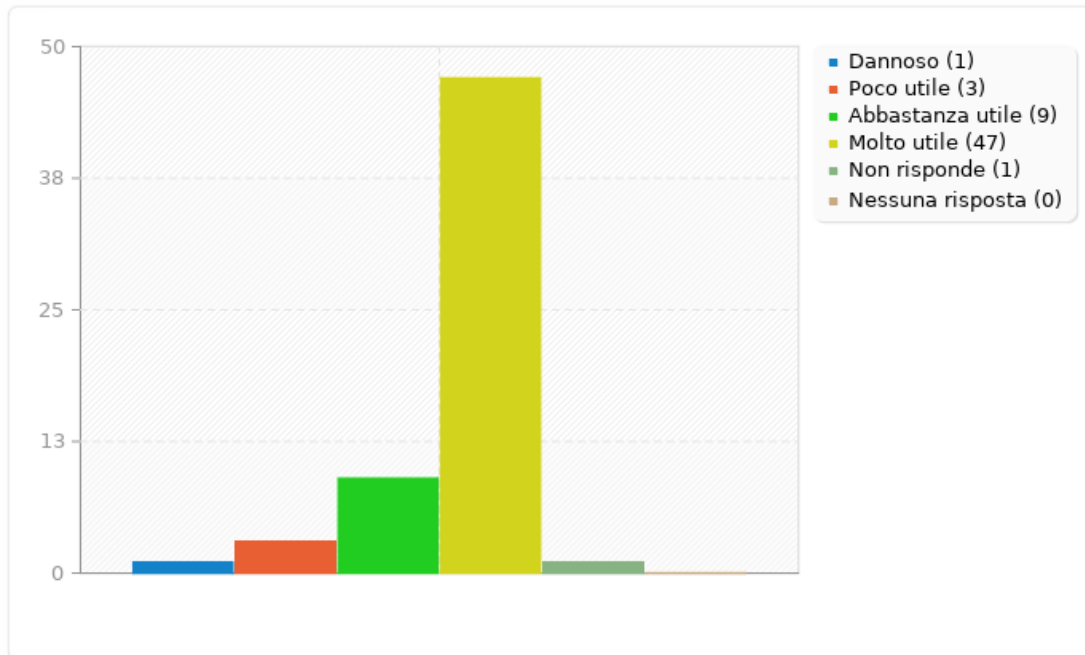
Ritieni che sia utile avere un servizio di sala stampa e la tessera delle fotocopie?

Risposta	Conteggio	Percentuale
Dannoso (1)	1	1.64%
Poco utile (2)	3	4.92%
Abbastanza utile (3)	9	14.75%
Molto utile (4)	47	77.05%
Non risponde (5)	1	1.64%
Nessuna risposta	0	0.00%



Campo riepilogo per doc34

Ritieni che sia utile avere un servizio di sala stampa e la tessera delle fotocopie?





Campo riepilogo per doc33

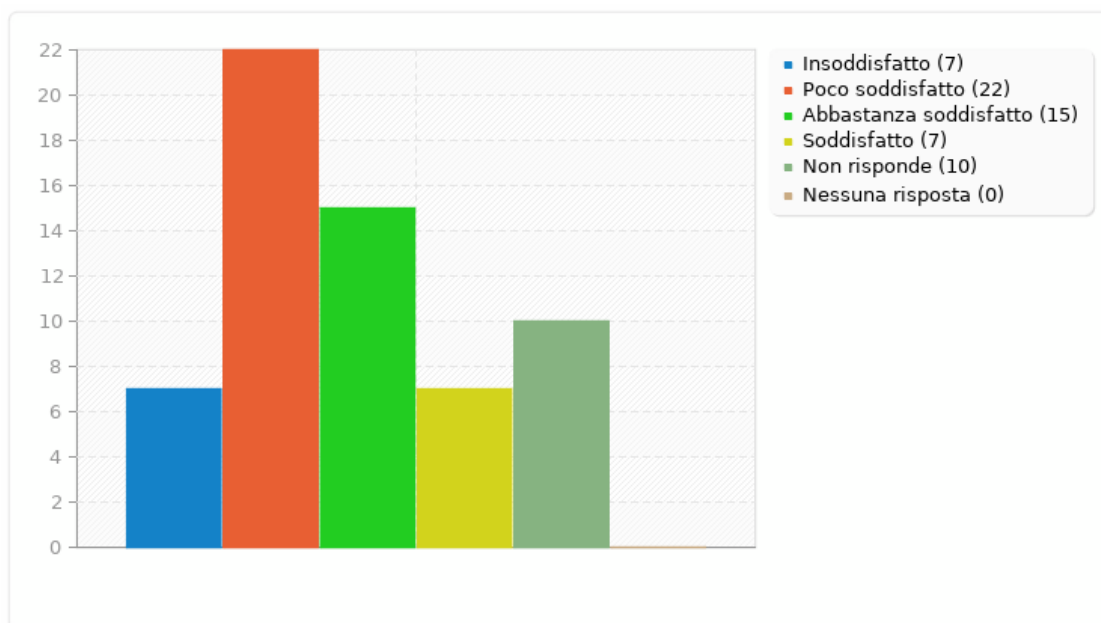
Modalità con cui è stato attuato il curricolo di Educazione civica quest'anno?

Risposta	Conteggio	Percentuale
Insoddisfatto (1)	7	11.48%
Poco soddisfatto (2)	22	36.07%
Abbastanza soddisfatto (3)	15	24.59%
Soddisfatto (4)	7	11.48%
Non risponde (5)	10	16.39%
Nessuna risposta	0	0.00%



Campo riepilogo per doc33

Modalità con cui è stato attuato il curriculum di Educazione civica quest'anno?





Campo riepilogo per doc35

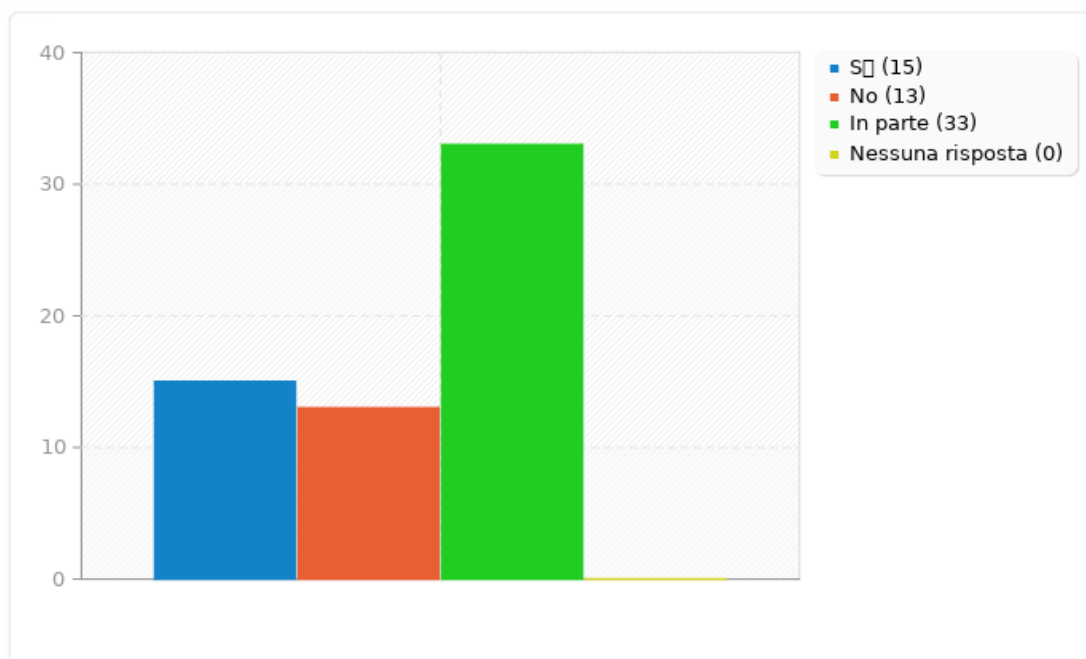
Ritieni che le lezioni e le attività svolte di educazione civica possano effettivamente aiutare gli studenti a diventare cittadini più consapevoli?

Risposta	Conteggio	Percentuale
Si (1)	15	24.59%
No (2)	13	21.31%
In parte (3)	33	54.10%
Nessuna risposta	0	0.00%



Campo riepilogo per doc35

Ritieni che le lezioni e le attività svolte di educazione civica possano effettivamente aiutare gli studenti a diventare cittadini più consapevoli?





Campo riepilogo per doc36

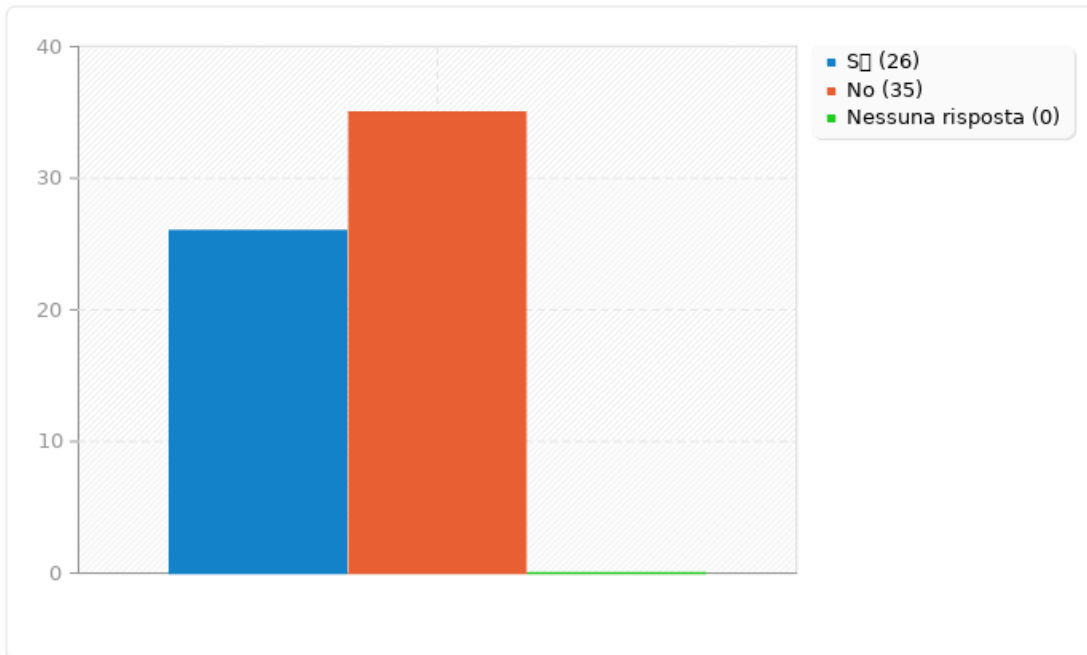
Pensi che sarebbe utile che venisse predisposta una griglia di valutazione di educazione civica comune, pur nel rispetto dell'autonomia della valutazione?

Risposta	Conteggio	Percentuale
Si (Y)	26	42.62%
No (N)	35	57.38%
Nessuna risposta	0	0.00%



Campo riepilogo per doc36

Pensi che sarebbe utile che venisse predisposta una griglia di valutazione di educazione civica comune, pur nel rispetto dell'autonomia della valutazione?





Campo riepilogo per doc37

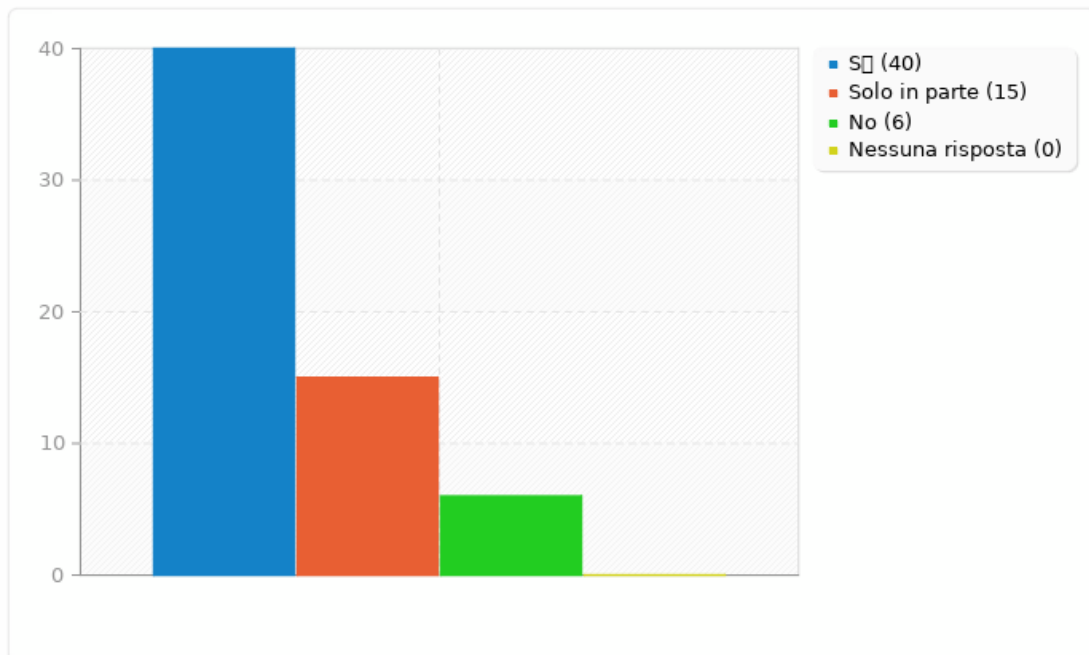
Ritieni che il fondo dato dal contributo "volontario" delle famiglie sia stato speso in modo funzionale al successo formativo degli studenti?

Risposta	Conteggio	Percentuale
Si (1)	40	65.57%
Solo in parte (2)	15	24.59%
No (3)	6	9.84%
Nessuna risposta	0	0.00%



Campo riepilogo per doc37

Ritieni che il fondo dato dal contributo "volontario" delle famiglie sia stato speso in modo funzionale al successo formativo degli studenti?





Campo riepilogo per doc38

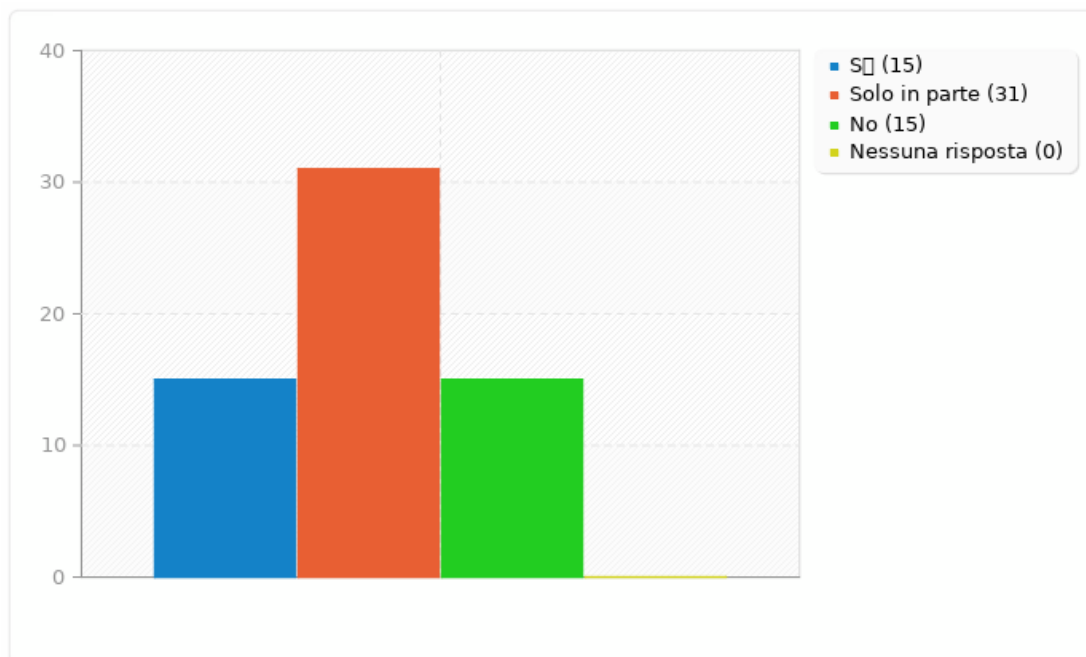
Ritieni che l'attività di riorientamento organizzata dalla scuola sia efficace?

Risposta	Conteggio	Percentuale
Sì (1)	15	24.59%
Solo in parte (2)	31	50.82%
No (3)	15	24.59%
Nessuna risposta	0	0.00%



Campo riepilogo per doc38

Ritieni che l'attività di riorientamento organizzata dalla scuola sia efficace?





Campo riepilogo per doc39

Come valuti le attività di formazione?

Risposta	Conteggio	Percentuale
Adeguate (1)	33	54.10%
Parzialmente adeguate (2)	23	37.70%
Non adeguate (3)	5	8.20%
Nessuna risposta	0	0.00%



Campo riepilogo per doc39

Come valuti le attività di formazione?

