



---

## Risultati

### Indagine 416173

---

Numero di record in questa query:	524
Record totali nell'indagine:	524
Percentuale del totale:	100.00%



---

## Campo riepilogo per gen01

Preparazione finora ricevuta da vostra/o figlia/o.

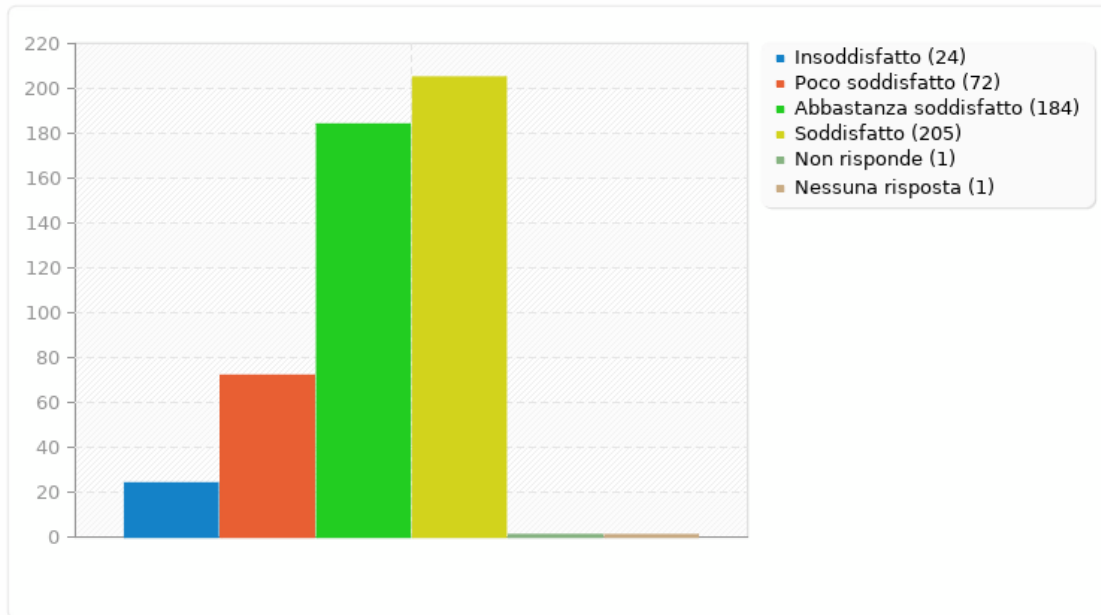
---

<b>Risposta</b>	<b>Conteggio</b>	<b>Percentuale</b>
Insoddisfatto (1)	24	4.93%
Poco soddisfatto (2)	72	14.78%
Abbastanza soddisfatto (3)	184	37.78%
Soddisfatto (4)	205	42.09%
Non risponde (5)	1	0.21%
Nessuna risposta	1	0.21%



## Campo riepilogo per gen01

Preparazione finora ricevuta da vostra/o figlia/o.





---

## Campo riepilogo per gen02

Qualità delle iniziative proposte dalla scuola.

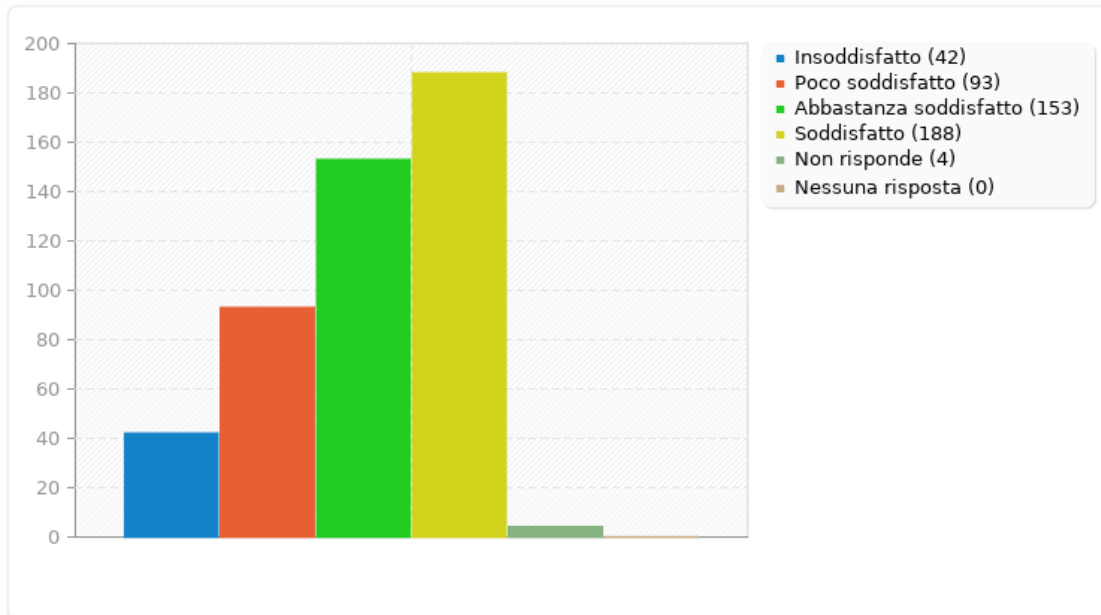
---

<b>Risposta</b>	<b>Conteggio</b>	<b>Percentuale</b>
Insoddisfatto (1)	42	8.75%
Poco soddisfatto (2)	93	19.38%
Abbastanza soddisfatto (3)	153	31.87%
Soddisfatto (4)	188	39.17%
Non risponde (5)	4	0.83%
Nessuna risposta	0	0.00%



## Campo riepilogo per gen02

Qualità delle iniziative proposte dalla scuola.





---

## Campo riepilogo per gen03

Rapporto con la Direzione della scuola.

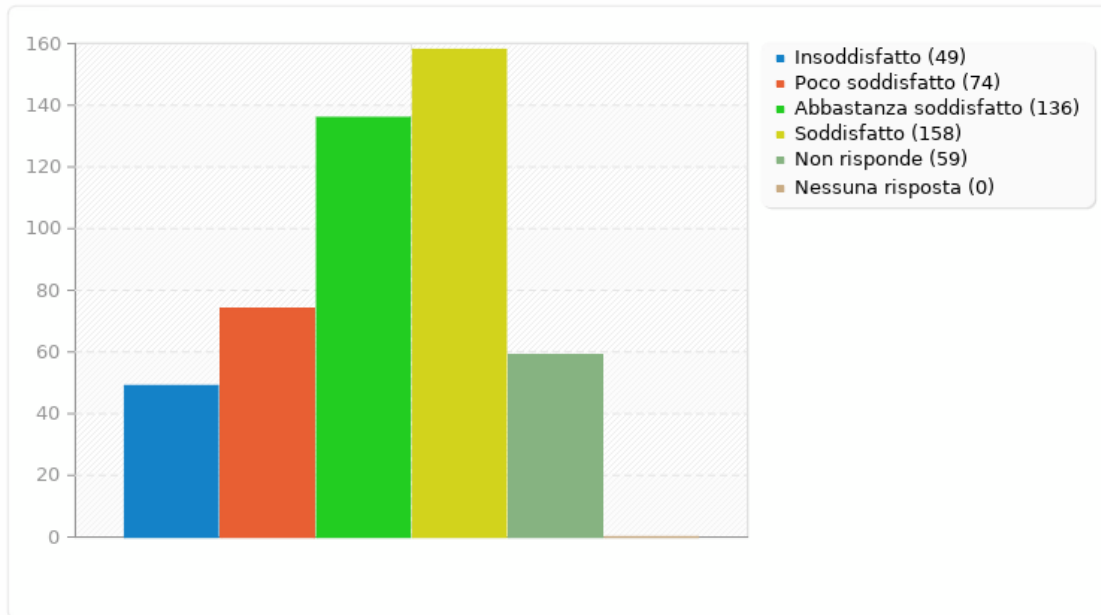
---

Risposta	Conteggio	Percentuale
Insoddisfatto (1)	49	10.29%
Poco soddisfatto (2)	74	15.55%
Abbastanza soddisfatto (3)	136	28.57%
Soddisfatto (4)	158	33.19%
Non risponde (5)	59	12.39%
Nessuna risposta	0	0.00%



## Campo riepilogo per gen03

Rapporto con la Direzione della scuola.





---

## Campo riepilogo per gen04

Rapporto di vostra/o figlia/o con i docenti.

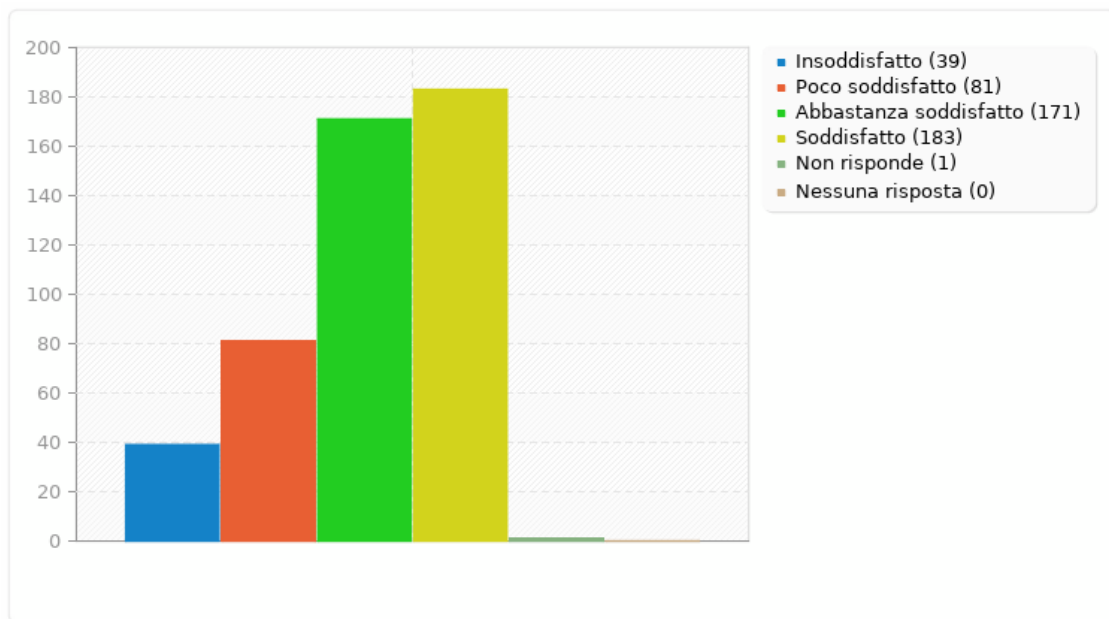
---

Risposta	Conteggio	Percentuale
Insoddisfatto (1)	39	8.21%
Poco soddisfatto (2)	81	17.05%
Abbastanza soddisfatto (3)	171	36.00%
Soddisfatto (4)	183	38.53%
Non risponde (5)	1	0.21%
Nessuna risposta	0	0.00%



## Campo riepilogo per gen04

Rapporto di vostra/o figlia/o con i docenti.





## Campo riepilogo per gen05

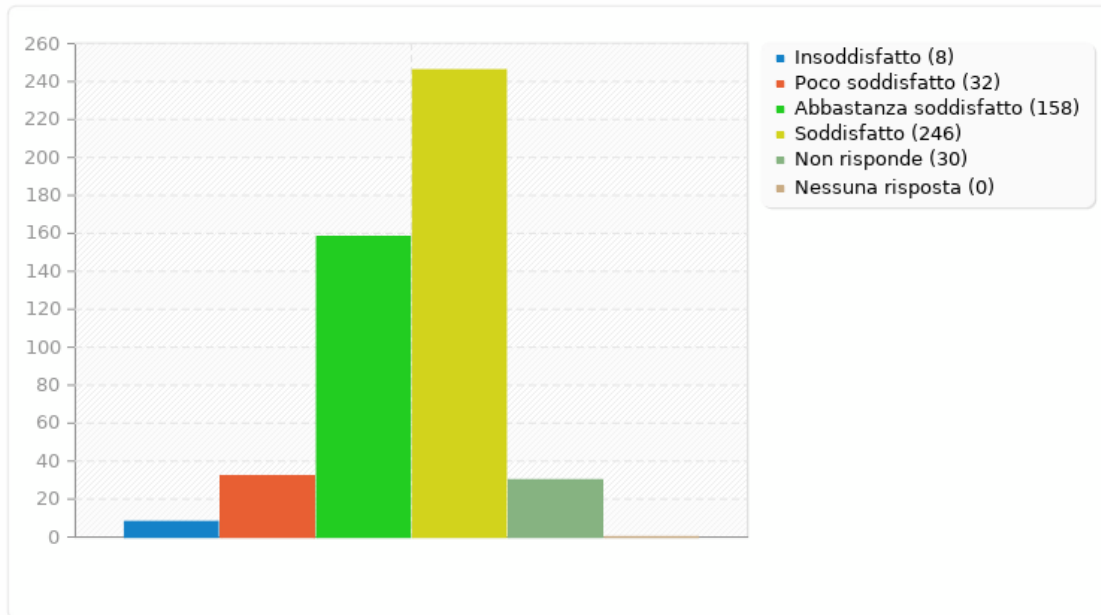
Rapporti con le altre componenti scolastiche (segreteria, non docenti, etc.).

<b>Risposta</b>	<b>Conteggio</b>	<b>Percentuale</b>
Insoddisfatto (1)	8	1.69%
Poco soddisfatto (2)	32	6.75%
Abbastanza soddisfatto (3)	158	33.33%
Soddisfatto (4)	246	51.90%
Non risponde (5)	30	6.33%
Nessuna risposta	0	0.00%



## Campo riepilogo per gen05

Rapporti con le altre componenti scolastiche (segreteria, non docenti, etc.).





---

## Campo riepilogo per gen06

Rapporto di vostra/o figlia/o con i compagni di scuola.

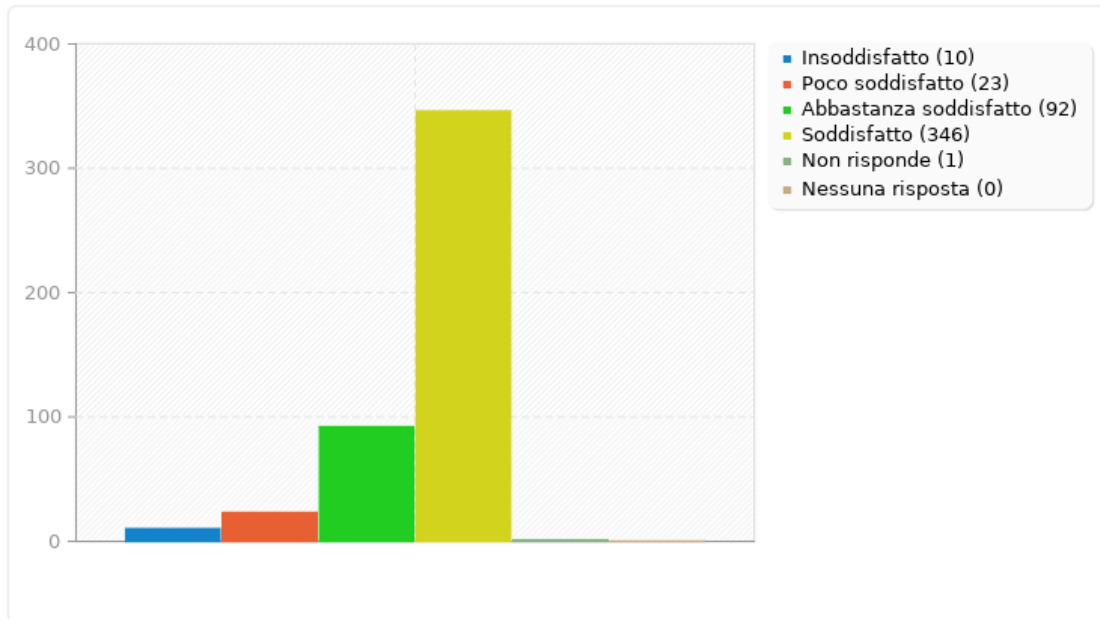
---

<b>Risposta</b>	<b>Conteggio</b>	<b>Percentuale</b>
Insoddisfatto (1)	10	2.12%
Poco soddisfatto (2)	23	4.87%
Abbastanza soddisfatto (3)	92	19.49%
Soddisfatto (4)	346	73.31%
Non risponde (5)	1	0.21%
Nessuna risposta	0	0.00%



## Campo riepilogo per gen06

Rapporto di vostra/o figlia/o con i compagni di scuola.





---

## Campo riepilogo per gen07

Funzionamento della Segreteria.

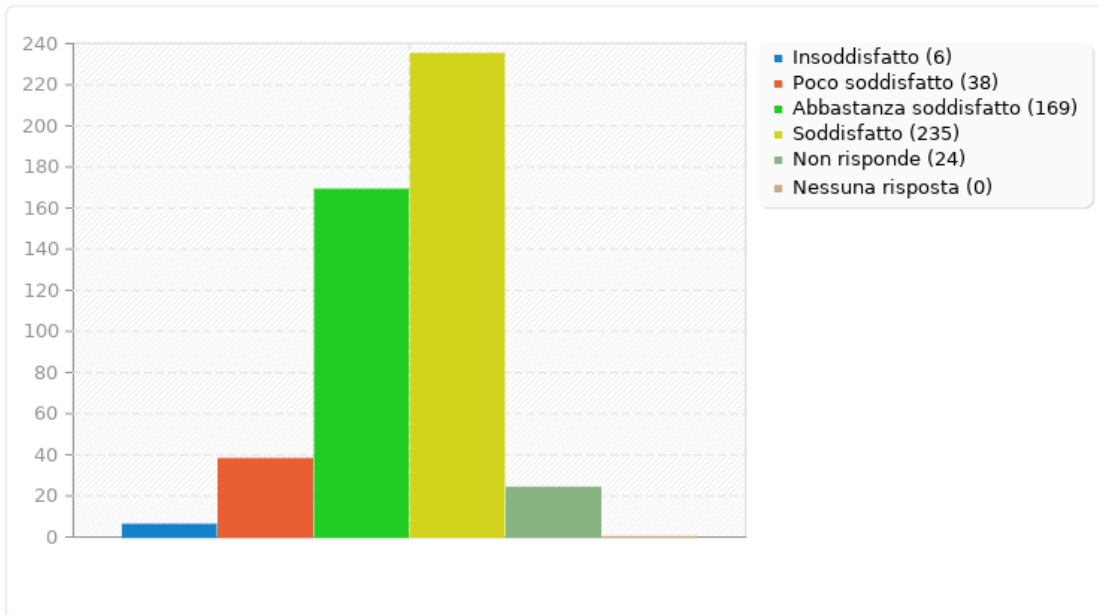
---

Risposta	Conteggio	Percentuale
Insoddisfatto (1)	6	1.27%
Poco soddisfatto (2)	38	8.05%
Abbastanza soddisfatto (3)	169	35.81%
Soddisfatto (4)	235	49.79%
Non risponde (5)	24	5.08%
Nessuna risposta	0	0.00%



## Campo riepilogo per gen07

Funzionamento della Segreteria.





---

## Campo riepilogo per gen08

### Accessibilità agli uffici.

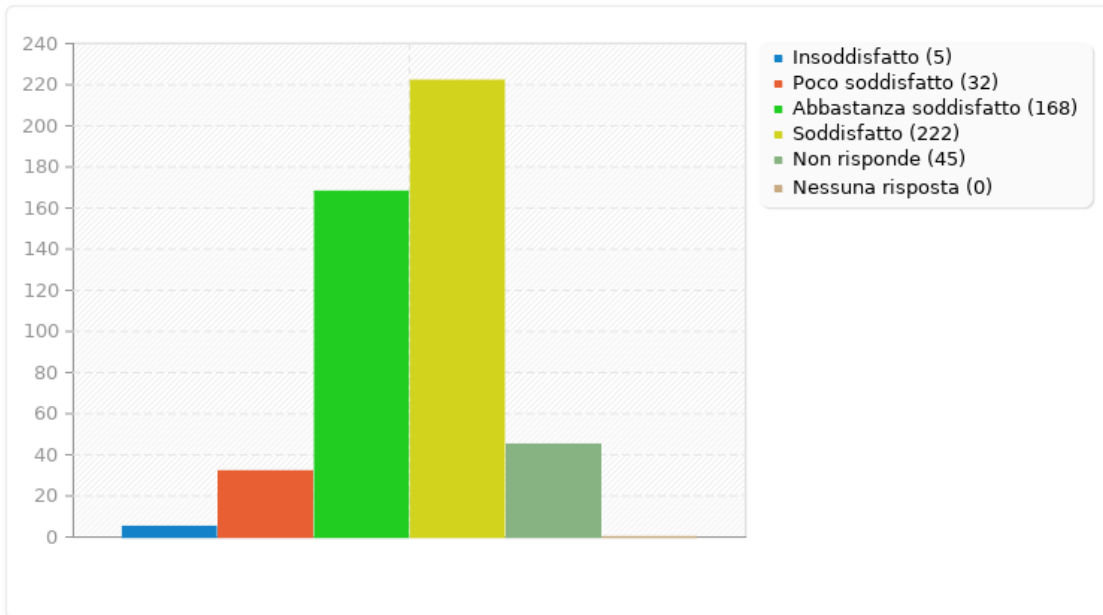
---

Risposta	Conteggio	Percentuale
Insoddisfatto (1)	5	1.06%
Poco soddisfatto (2)	32	6.78%
Abbastanza soddisfatto (3)	168	35.59%
Soddisfatto (4)	222	47.03%
Non risponde (5)	45	9.53%
Nessuna risposta	0	0.00%



## Campo riepilogo per gen08

Accessibilità agli uffici.





---

## Campo riepilogo per gen09

Condizioni ambientali (igiene, ordine, ecc.).

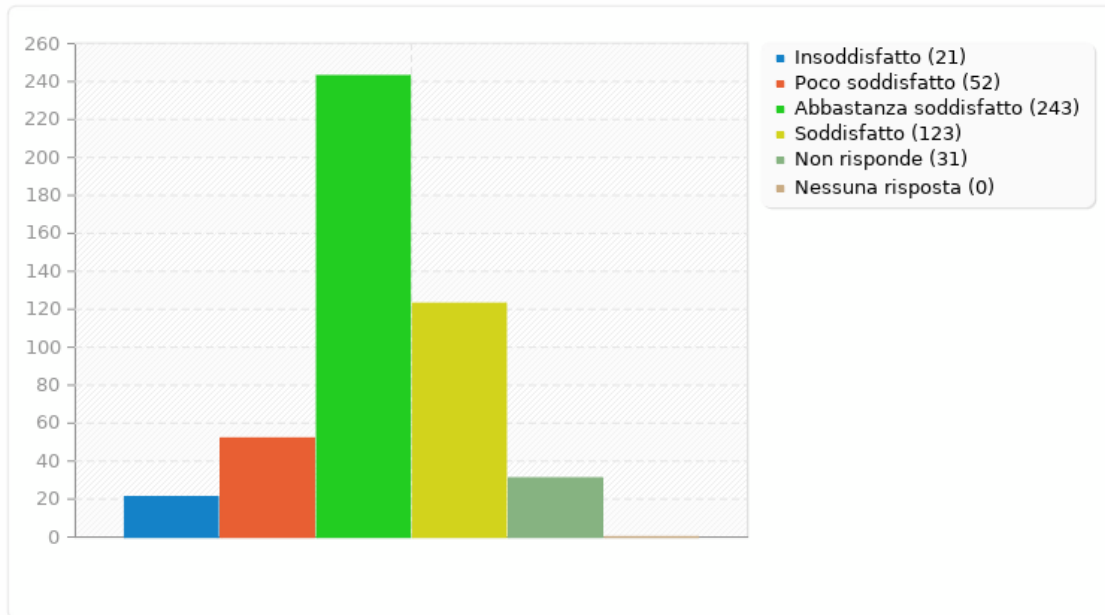
---

<b>Risposta</b>	<b>Conteggio</b>	<b>Percentuale</b>
Insoddisfatto (1)	21	4.47%
Poco soddisfatto (2)	52	11.06%
Abbastanza soddisfatto (3)	243	51.70%
Soddisfatto (4)	123	26.17%
Non risponde (5)	31	6.60%
Nessuna risposta	0	0.00%



## Campo riepilogo per gen09

Condizioni ambientali (igiene, ordine, ecc.).





---

## Campo riepilogo per gen10

Funzionalità e sicurezza degli spazi e delle attrezzature.

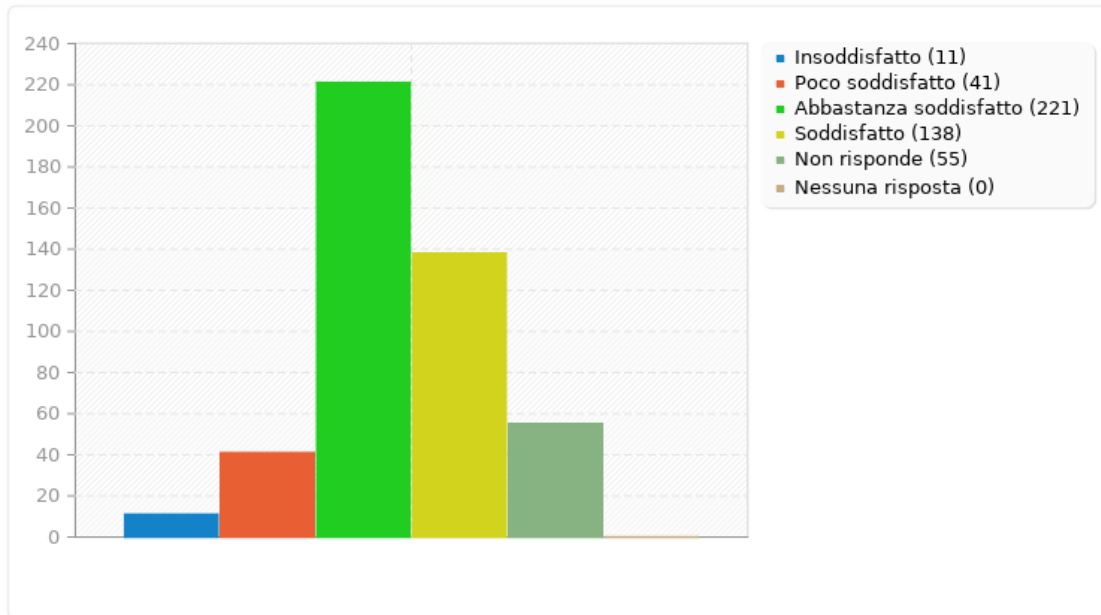
---

<b>Risposta</b>	<b>Conteggio</b>	<b>Percentuale</b>
Insoddisfatto (1)	11	2.36%
Poco soddisfatto (2)	41	8.80%
Abbastanza soddisfatto (3)	221	47.42%
Soddisfatto (4)	138	29.61%
Non risponde (5)	55	11.80%
Nessuna risposta	0	0.00%



## Campo riepilogo per gen10

Funzionalità e sicurezza degli spazi e delle attrezzature.





---

## Campo riepilogo per gen1 1

### Modalità di comunicazione Scuola-Studenti-Famiglia.

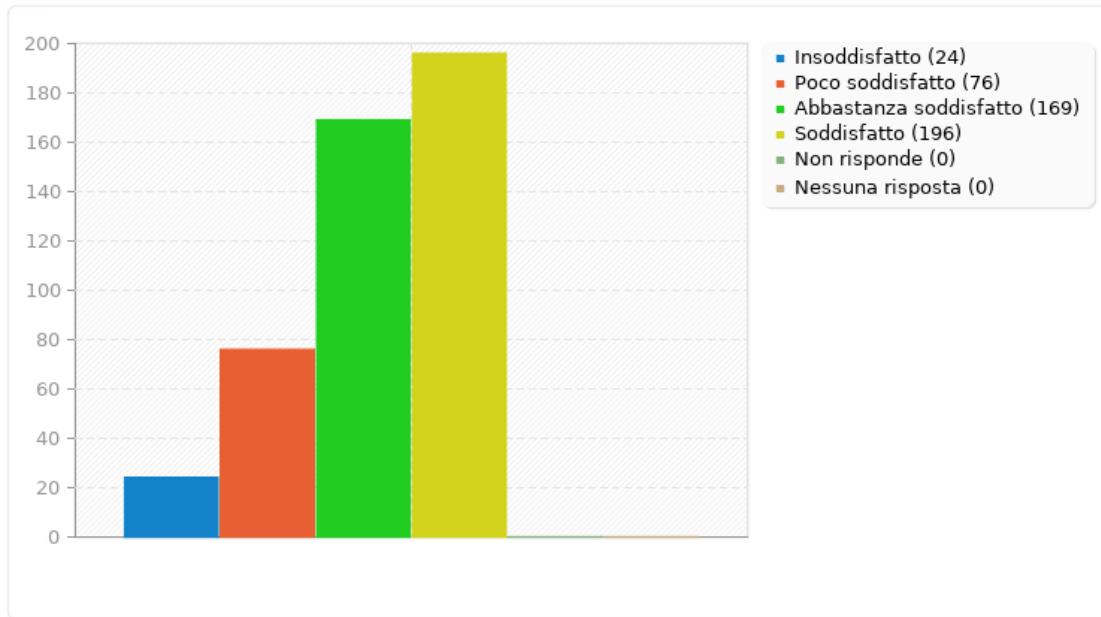
---

Risposta	Conteggio	Percentuale
Insoddisfatto (1)	24	5.16%
Poco soddisfatto (2)	76	16.34%
Abbastanza soddisfatto (3)	169	36.34%
Soddisfatto (4)	196	42.15%
Non risponde (5)	0	0.00%
Nessuna risposta	0	0.00%



## Campo riepilogo per gen1 1

### Modalità di comunicazione Scuola-Studenti-Famiglia.





## Campo riepilogo per gen12

### Organizzazione del tempo scuola.

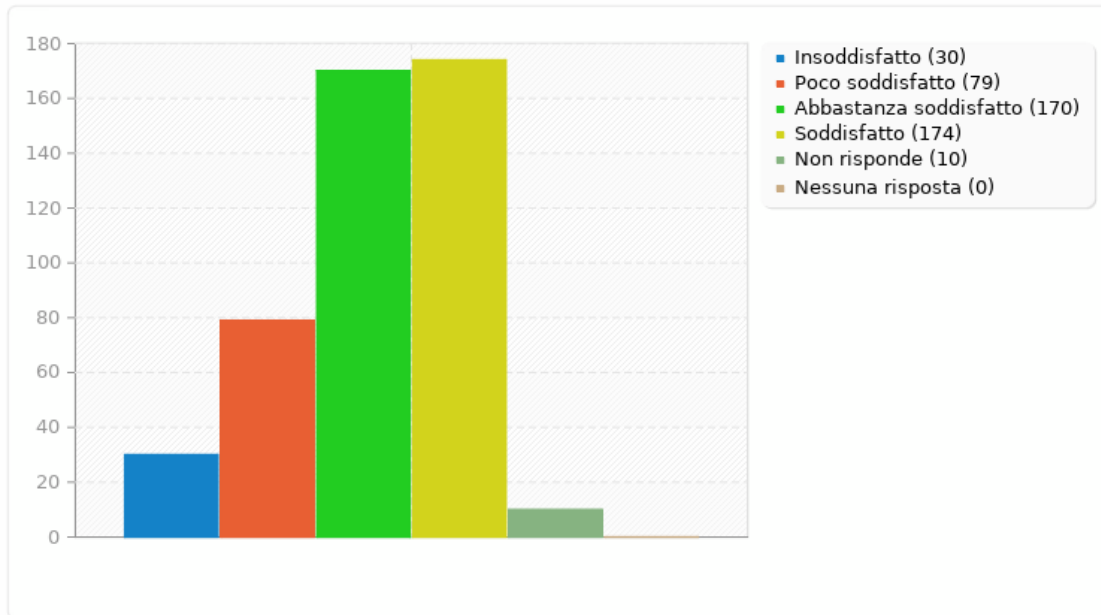
---

Risposta	Conteggio	Percentuale
Insoddisfatto (1)	30	6.48%
Poco soddisfatto (2)	79	17.06%
Abbastanza soddisfatto (3)	170	36.72%
Soddisfatto (4)	174	37.58%
Non risponde (5)	10	2.16%
Nessuna risposta	0	0.00%



## Campo riepilogo per gen12

Organizzazione del tempo scuola.





---

## Campo riepilogo per gen13

Utilizzo dei laboratori e delle attrezzature tecnologiche.

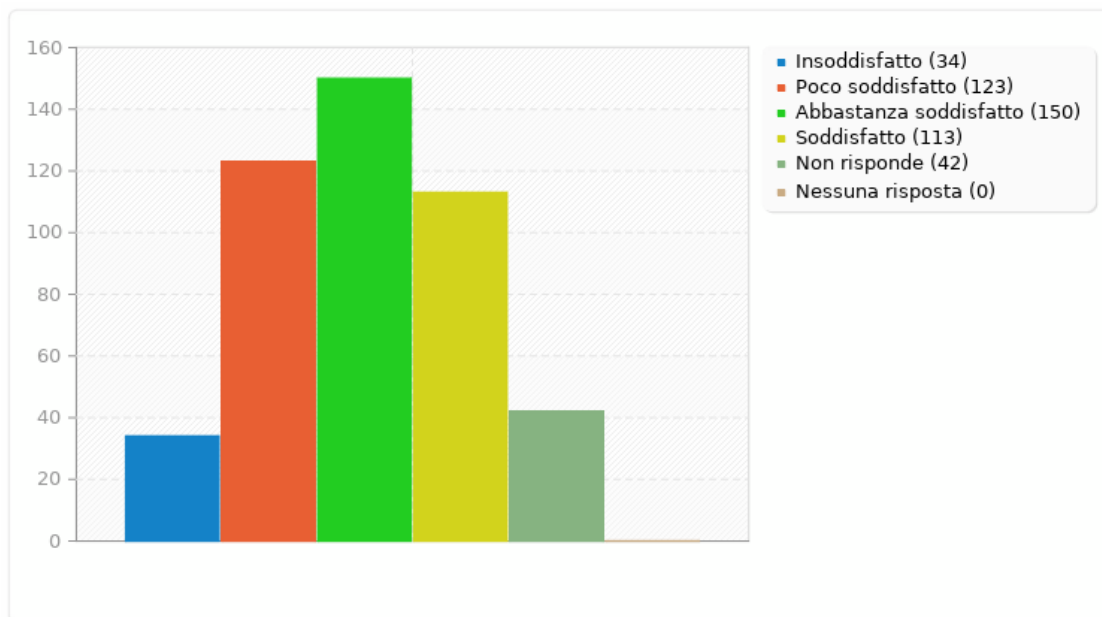
---

<b>Risposta</b>	<b>Conteggio</b>	<b>Percentuale</b>
Insoddisfatto (1)	34	7.36%
Poco soddisfatto (2)	123	26.62%
Abbastanza soddisfatto (3)	150	32.47%
Soddisfatto (4)	113	24.46%
Non risponde (5)	42	9.09%
Nessuna risposta	0	0.00%



## Campo riepilogo per gen13

Utilizzo dei laboratori e delle attrezzature tecnologiche.





---

## Campo riepilogo per gen14

### Utilizzo della biblioteca.

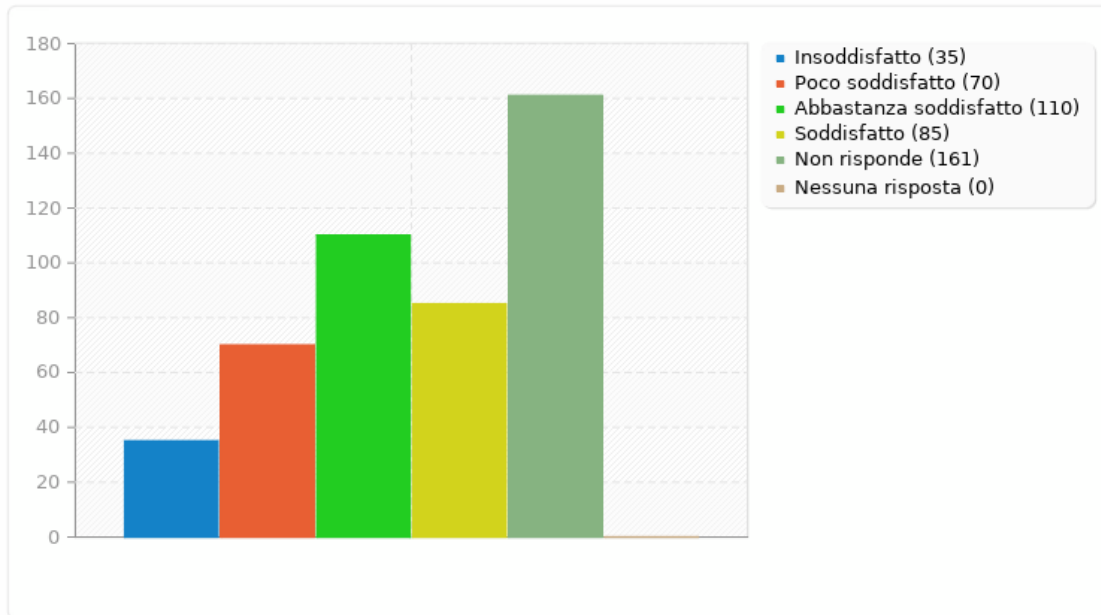
---

Risposta	Conteggio	Percentuale
Insoddisfatto (1)	35	7.59%
Poco soddisfatto (2)	70	15.18%
Abbastanza soddisfatto (3)	110	23.86%
Soddisfatto (4)	85	18.44%
Non risponde (5)	161	34.92%
Nessuna risposta	0	0.00%



## Campo riepilogo per gen14

Utilizzo della biblioteca.





---

## Campo riepilogo per gen15

Sua/o figlia/o frequenta il biennio?

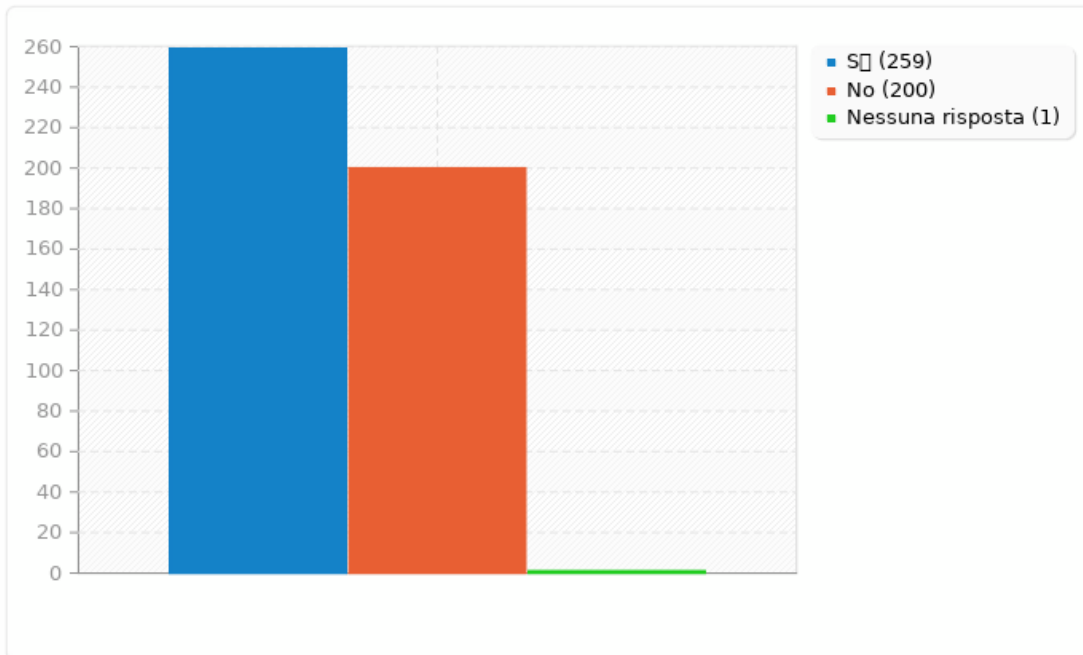
---

<b>Risposta</b>	<b>Conteggio</b>	<b>Percentuale</b>
Si (Y)	259	56.30%
No (N)	200	43.48%
Nessuna risposta	1	0.22%



## Campo riepilogo per gen15

Sua/o figlia/o frequenta il biennio?





---

## Campo riepilogo per gen15bis

Iniziative per favorire la scelta di questa scuola.

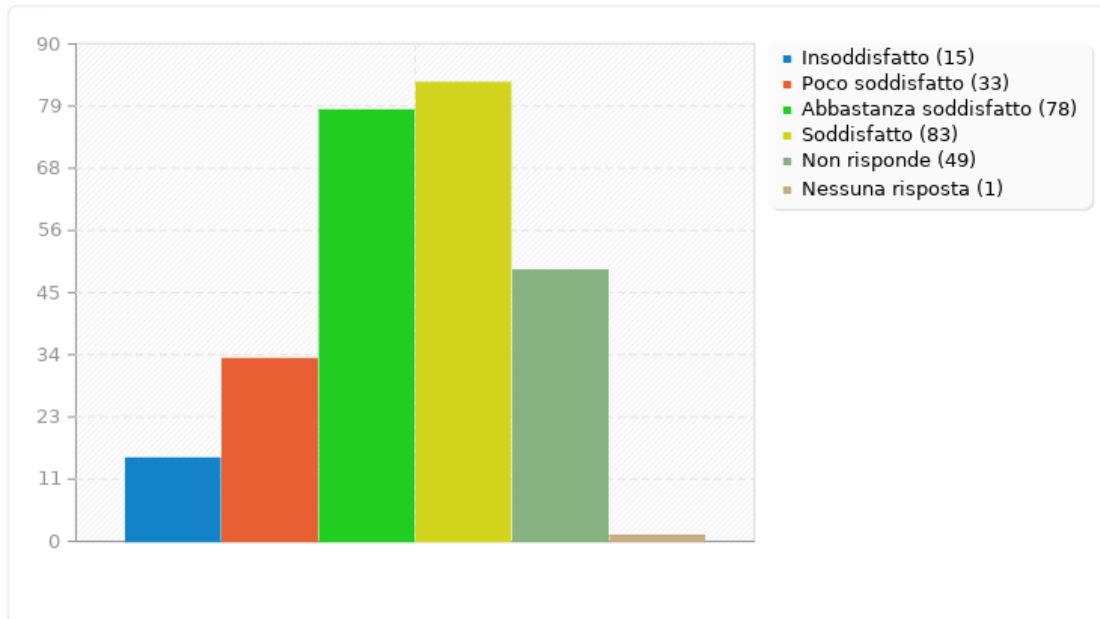
---

<b>Risposta</b>	<b>Conteggio</b>	<b>Percentuale</b>
Insoddisfatto (1)	15	5.79%
Poco soddisfatto (2)	33	12.74%
Abbastanza soddisfatto (3)	78	30.12%
Soddisfatto (4)	83	32.05%
Non risponde (5)	49	18.92%
Nessuna risposta	1	0.39%



## Campo riepilogo per gen15bis

Iniziative per favorire la scelta di questa scuola.





---

## Campo riepilogo per gen15ter

Modalità di accoglienza nel primo anno di frequenza in questa scuola.

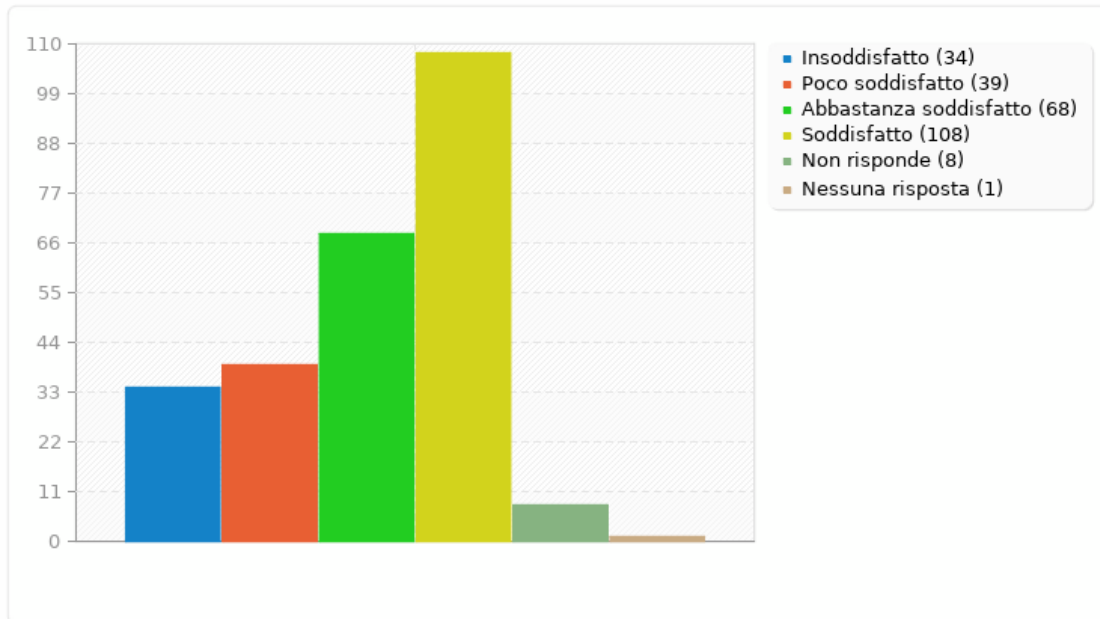
---

<b>Risposta</b>	<b>Conteggio</b>	<b>Percentuale</b>
Insoddisfatto (1)	34	13.18%
Poco soddisfatto (2)	39	15.12%
Abbastanza soddisfatto (3)	68	26.36%
Soddisfatto (4)	108	41.86%
Non risponde (5)	8	3.10%
Nessuna risposta	1	0.39%



## Campo riepilogo per gen15ter

Modalità di accoglienza nel primo anno di frequenza in questa scuola.





## Campo riepilogo per gen21

Informazione sui criteri, metodi, tempi e strumenti di valutazione

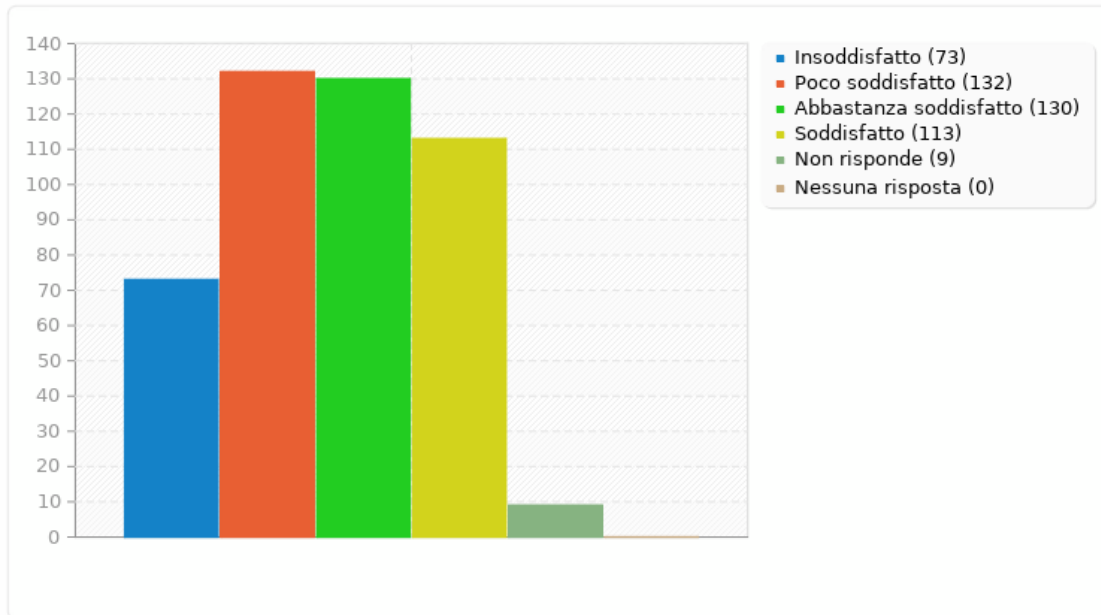
---

Risposta	Conteggio	Percentuale
Insoddisfatto (1)	73	15.97%
Poco soddisfatto (2)	132	28.88%
Abbastanza soddisfatto (3)	130	28.45%
Soddisfatto (4)	113	24.73%
Non risponde (5)	9	1.97%
Nessuna risposta	0	0.00%



## Campo riepilogo per gen21

Informazione sui criteri, metodi, tempi e strumenti di valutazione





---

## Campo riepilogo per gen16

Sua/o figlia/o frequenta il triennio?

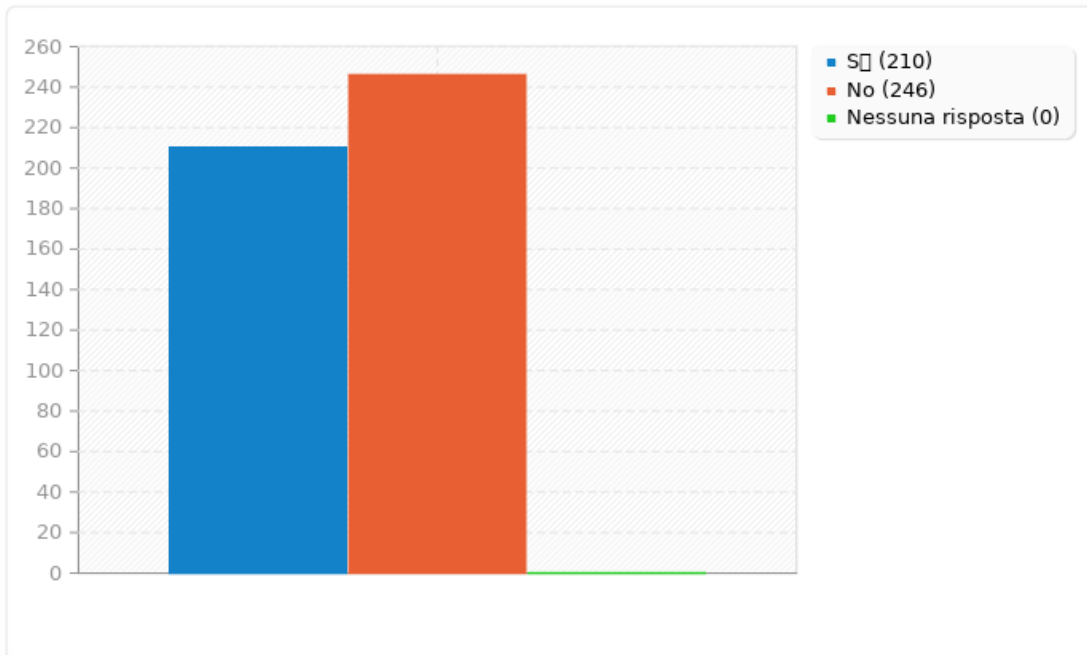
---

<b>Risposta</b>	<b>Conteggio</b>	<b>Percentuale</b>
Si (Y)	210	46.05%
No (N)	246	53.95%
Nessuna risposta	0	0.00%



## Campo riepilogo per gen16

Sua/o figlia/o frequenta il triennio?





---

## Campo riepilogo per gen16bis

Ha consultato la sezione del nostro sito relativa alla FSL (formazione scuola lavoro) che comprende anche le esperienze di orientamento e di alternanza scuola-lavoro?

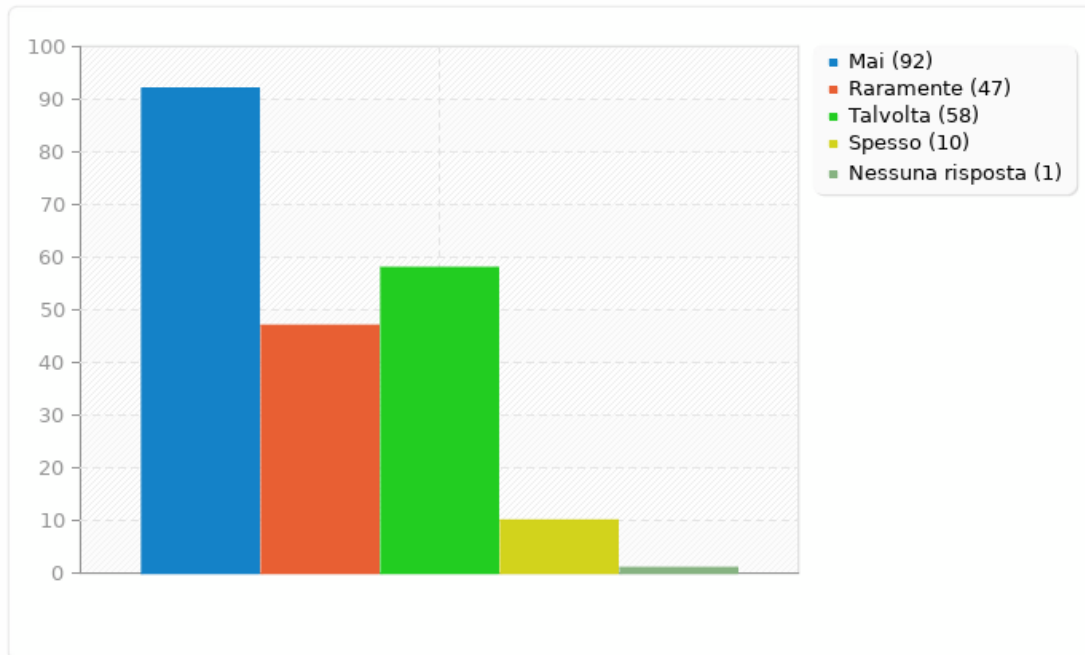
---

<b>Risposta</b>	<b>Conteggio</b>	<b>Percentuale</b>
Mai (1)	92	44.23%
Raramente (2)	47	22.60%
Talvolta (3)	58	27.88%
Spesso (4)	10	4.81%
Nessuna risposta	1	0.48%



### Campo riepilogo per gen16bis

Ha consultato la sezione del nostro sito relativa alla FSL (formazione scuola lavoro) che comprende anche le esperienze di orientamento e di alternanza scuola-lavoro?





---

## Campo riepilogo per gen18

Sua/o figlia/o frequenta la classe quinta?

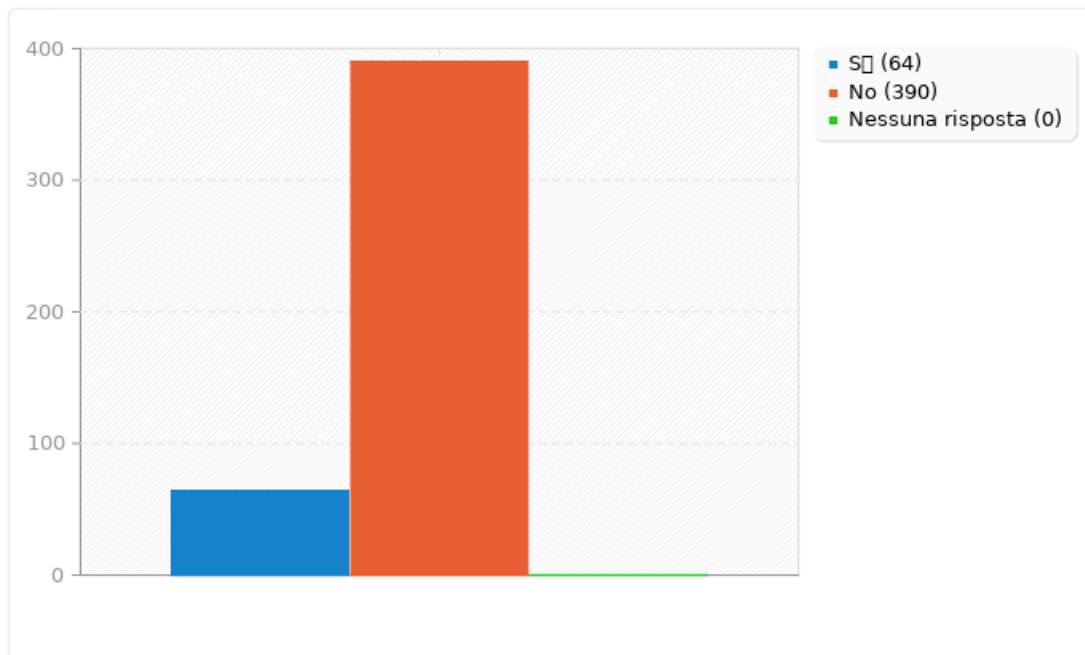
---

<b>Risposta</b>	<b>Conteggio</b>	<b>Percentuale</b>
Si (Y)	64	14.10%
No (N)	390	85.90%
Nessuna risposta	0	0.00%



## Campo riepilogo per gen18

Sua/o figlia/o frequenta la classe quinta?





---

## Campo riepilogo per gen18ter

### Modalità di attuazione del CLIL nel Liceo Vittorini.

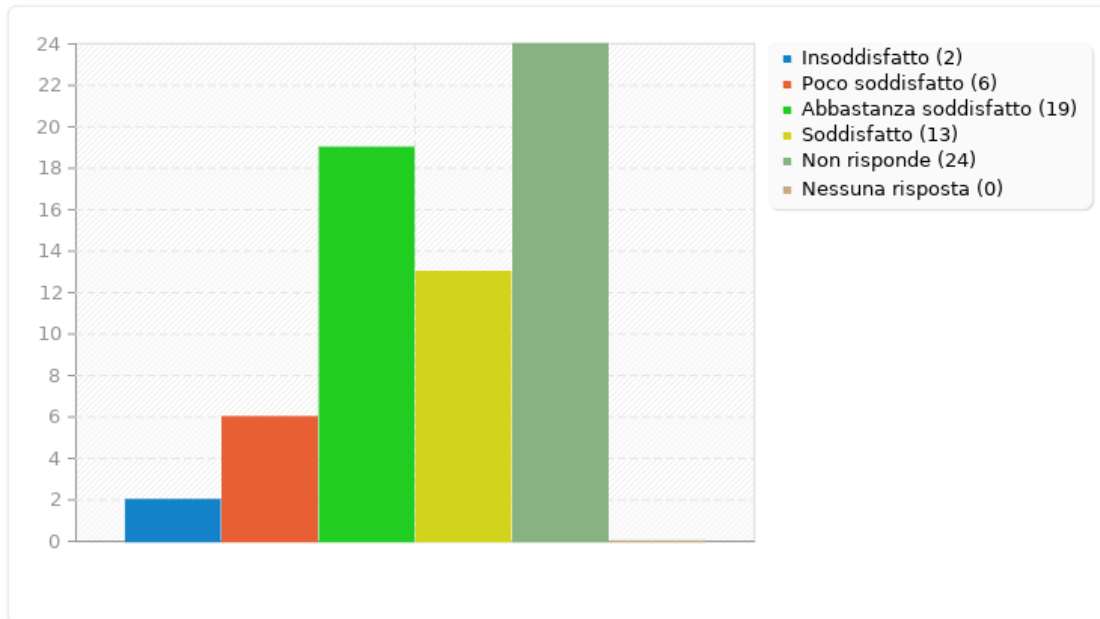
---

<b>Risposta</b>	<b>Conteggio</b>	<b>Percentuale</b>
Insoddisfatto (1)	2	3.12%
Poco soddisfatto (2)	6	9.38%
Abbastanza soddisfatto (3)	19	29.69%
Soddisfatto (4)	13	20.31%
Non risponde (5)	24	37.50%
Nessuna risposta	0	0.00%



## Campo riepilogo per gen18ter

Modalità di attuazione del CLIL nel Liceo Vittorini.





---

## Campo riepilogo per gen19

### Attuazione delle misure compensative e dispensative per studenti DSA e BES

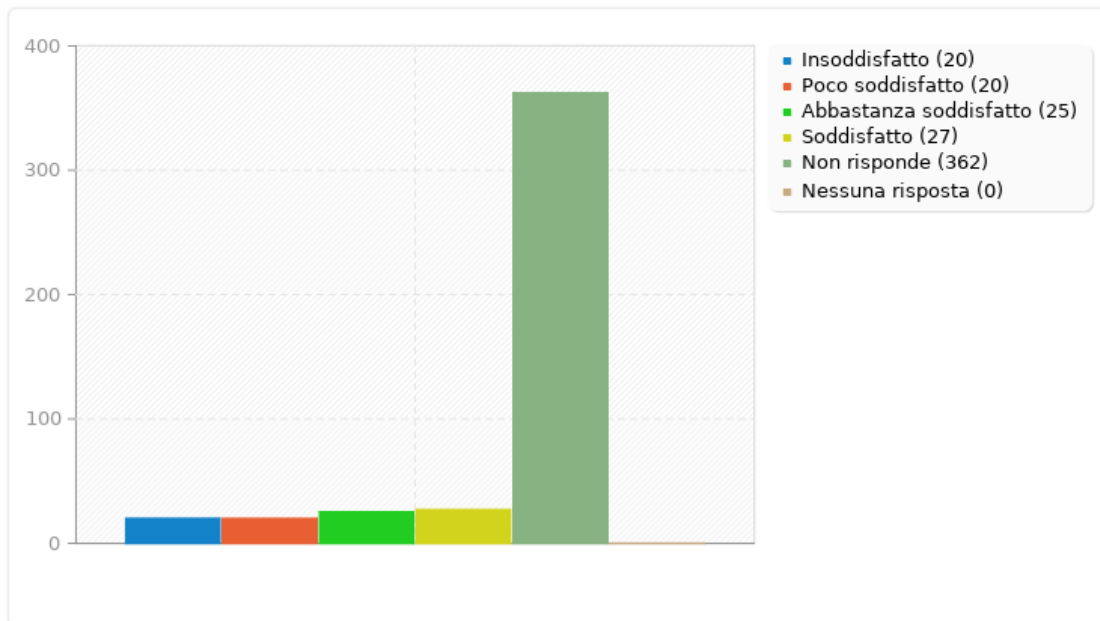
---

<b>Risposta</b>	<b>Conteggio</b>	<b>Percentuale</b>
Insoddisfatto (1)	20	4.41%
Poco soddisfatto (2)	20	4.41%
Abbastanza soddisfatto (3)	25	5.51%
Soddisfatto (4)	27	5.95%
Non risponde (5)	362	79.74%
Nessuna risposta	0	0.00%



## Campo riepilogo per gen19

### Attuazione delle misure compensative e dispensative per studenti DSA e BES





---

## Campo riepilogo per gen19bis

Attenzione alle situazioni di fragilità / specificità attraverso l'attivazione di contratti formativi.

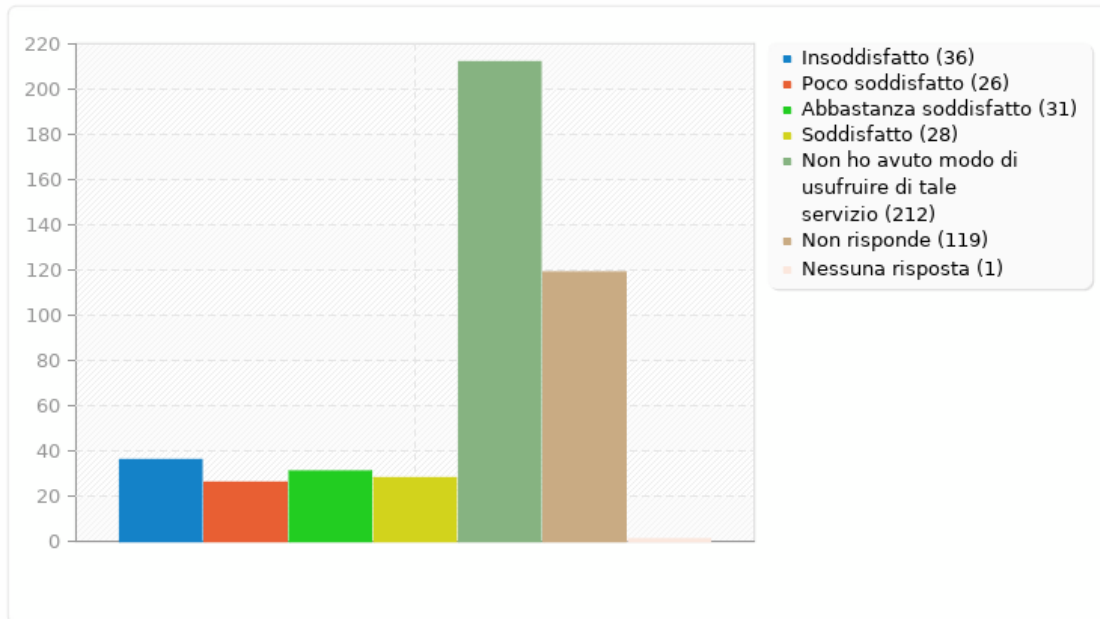
---

<b>Risposta</b>	<b>Conteggio</b>	<b>Percentuale</b>
Insoddisfatto (1)	36	7.95%
Poco soddisfatto (2)	26	5.74%
Abbastanza soddisfatto (3)	31	6.84%
Soddisfatto (4)	28	6.18%
Non ho avuto modo di usufruire di tale servizio (5)	212	46.80%
Non risponde (6)	119	26.27%
Nessuna risposta	1	0.22%



## Campo riepilogo per gen19bis

Attenzione alle situazioni di fragilità / specificità attraverso l'attivazione di contratti formativi.





---

## Campo riepilogo per gen20

### Organizzazione generale della scuola

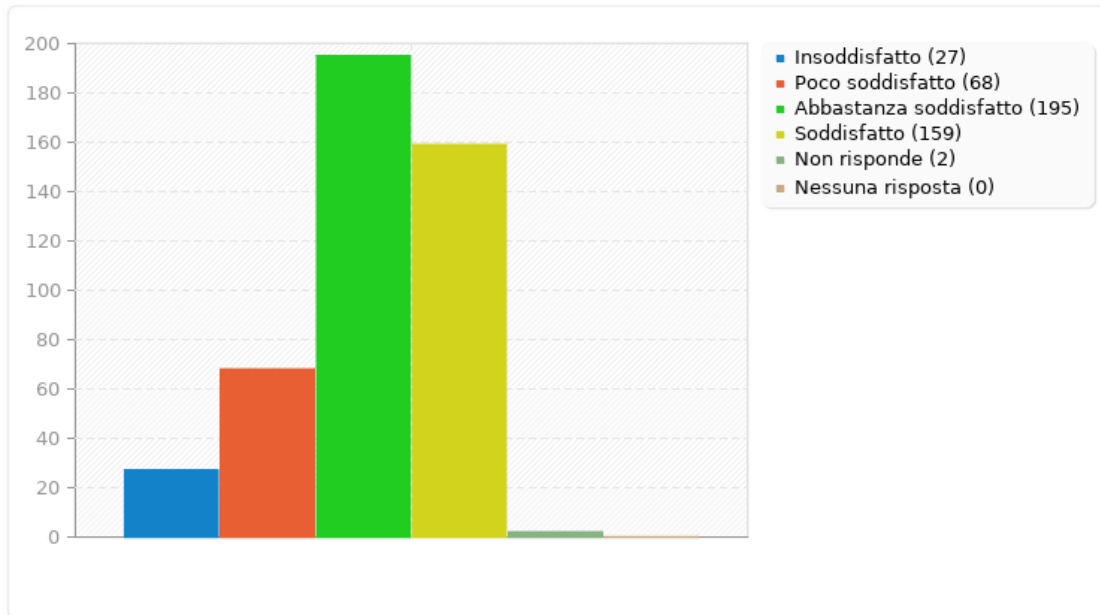
---

Risposta	Conteggio	Percentuale
Insoddisfatto (1)	27	5.99%
Poco soddisfatto (2)	68	15.08%
Abbastanza soddisfatto (3)	195	43.24%
Soddisfatto (4)	159	35.25%
Non risponde (5)	2	0.44%
Nessuna risposta	0	0.00%



## Campo riepilogo per gen20

### Organizzazione generale della scuola





---

## Campo riepilogo per gen22

Attenzione agli interessi e attitudini delle studentesse e degli studenti.

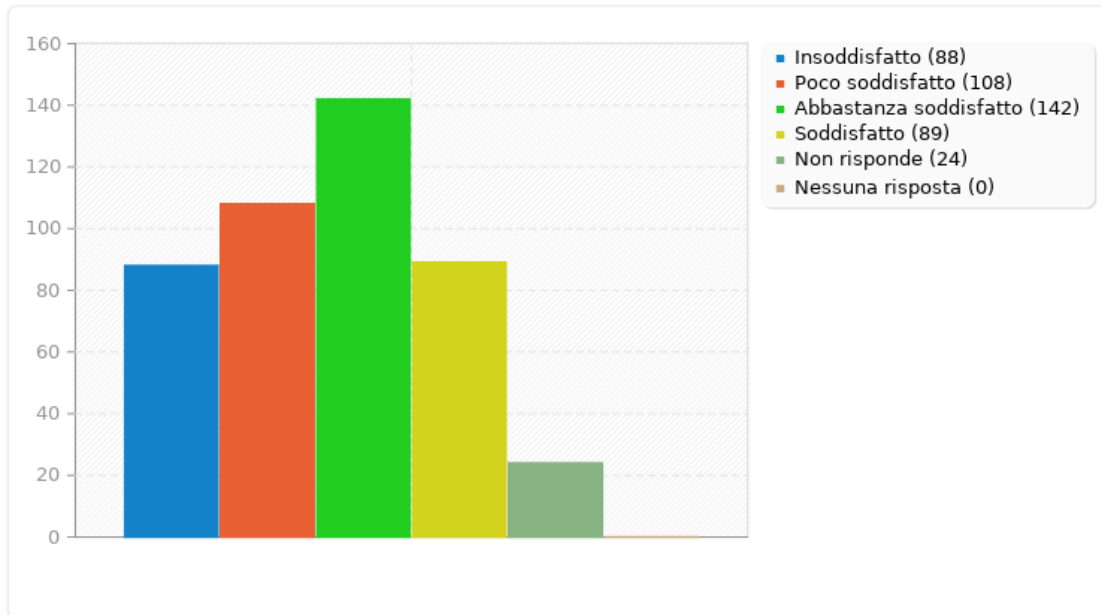
---

Risposta	Conteggio	Percentuale
Insoddisfatto (1)	88	19.51%
Poco soddisfatto (2)	108	23.95%
Abbastanza soddisfatto (3)	142	31.49%
Soddisfatto (4)	89	19.73%
Non risponde (5)	24	5.32%
Nessuna risposta	0	0.00%



## Campo riepilogo per gen22

Attenzione agli interessi e attitudini delle studentesse e degli studenti.





---

## Campo riepilogo per gen23

Informazioni sull'andamento scolastico di vostra/o figlia/o.

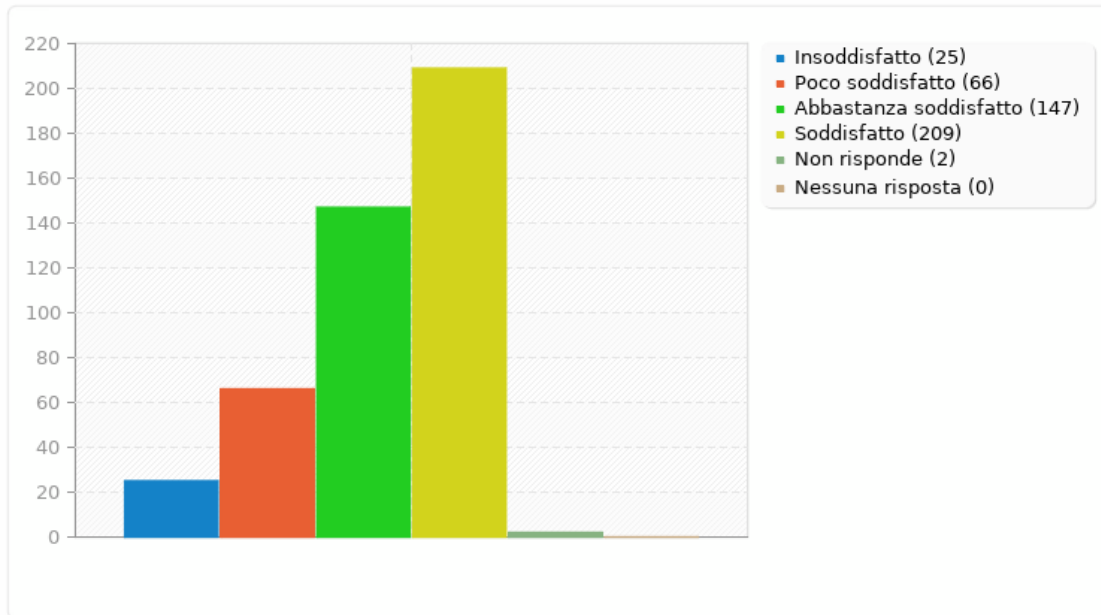
---

<b>Risposta</b>	<b>Conteggio</b>	<b>Percentuale</b>
Insoddisfatto (1)	25	5.57%
Poco soddisfatto (2)	66	14.70%
Abbastanza soddisfatto (3)	147	32.74%
Soddisfatto (4)	209	46.55%
Non risponde (5)	2	0.45%
Nessuna risposta	0	0.00%



## Campo riepilogo per gen23

Informazioni sull'andamento scolastico di vostra/o figlia/o.





---

## Campo riepilogo per gen24

Iniziative di recupero: settimana di recupero.

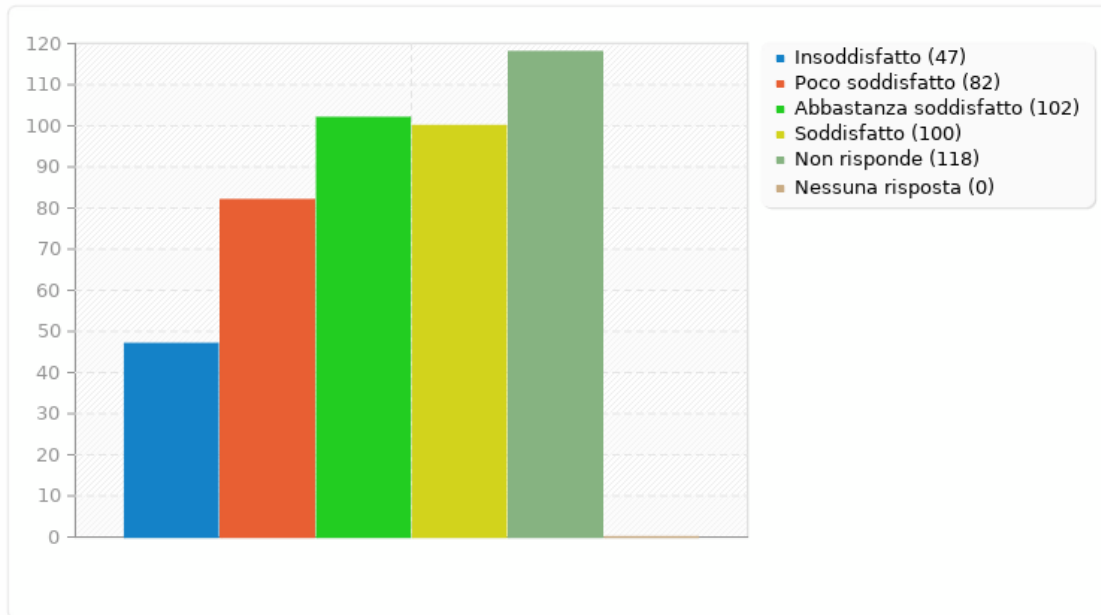
---

Risposta	Conteggio	Percentuale
Insoddisfatto (1)	47	10.47%
Poco soddisfatto (2)	82	18.26%
Abbastanza soddisfatto (3)	102	22.72%
Soddisfatto (4)	100	22.27%
Non risponde (5)	118	26.28%
Nessuna risposta	0	0.00%



## Campo riepilogo per gen24

Iniziative di recupero: settimana di recupero.





---

## Campo riepilogo per gen25

Iniziative di recupero: sportelli disciplinari.

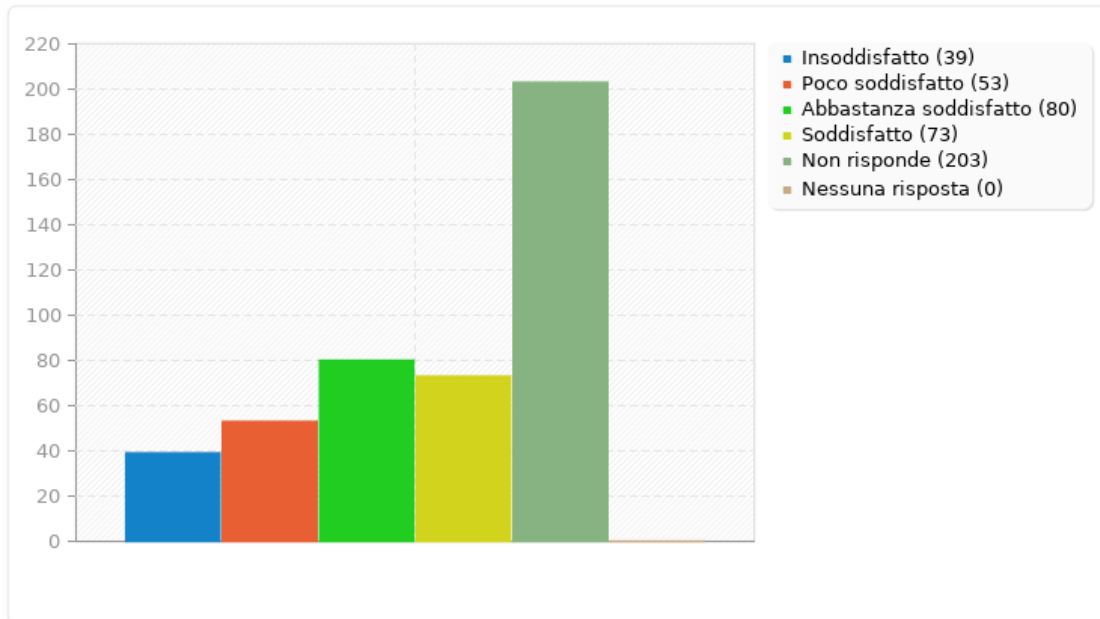
---

Risposta	Conteggio	Percentuale
Insoddisfatto (1)	39	8.71%
Poco soddisfatto (2)	53	11.83%
Abbastanza soddisfatto (3)	80	17.86%
Soddisfatto (4)	73	16.29%
Non risponde (5)	203	45.31%
Nessuna risposta	0	0.00%



## Campo riepilogo per gen25

Iniziative di recupero: sportelli disciplinari.





---

## Campo riepilogo per gen26

Iniziative di recupero: stutor (recupero fra pari).

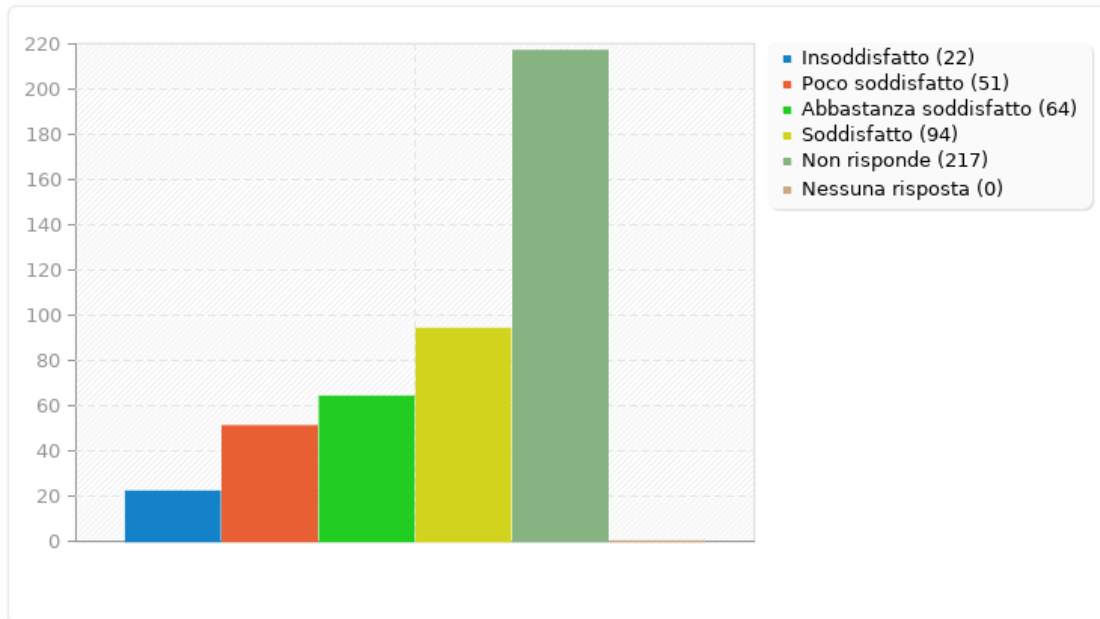
---

<b>Risposta</b>	<b>Conteggio</b>	<b>Percentuale</b>
Insoddisfatto (1)	22	4.91%
Poco soddisfatto (2)	51	11.38%
Abbastanza soddisfatto (3)	64	14.29%
Soddisfatto (4)	94	20.98%
Non risponde (5)	217	48.44%
Nessuna risposta	0	0.00%



## Campo riepilogo per gen26

Iniziative di recupero: stutor (recupero fra pari).





---

## Campo riepilogo per gen26bis

Iniziative di recupero: attività di recupero di matematica, fisica e latino

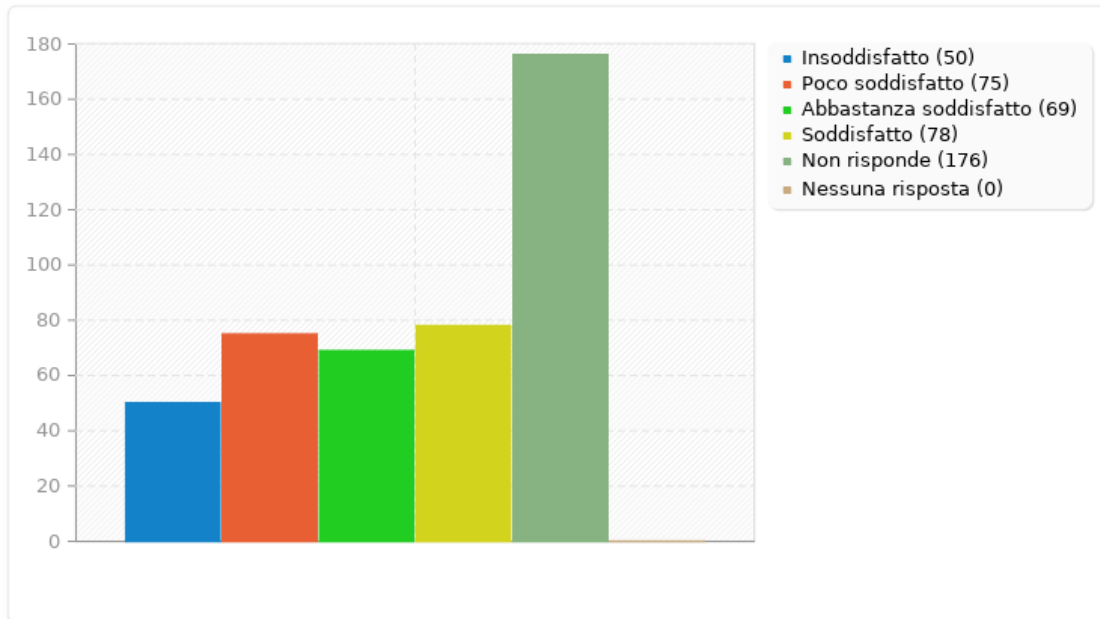
---

<b>Risposta</b>	<b>Conteggio</b>	<b>Percentuale</b>
Insoddisfatto (1)	50	11.16%
Poco soddisfatto (2)	75	16.74%
Abbastanza soddisfatto (3)	69	15.40%
Soddisfatto (4)	78	17.41%
Non risponde (5)	176	39.29%
Nessuna risposta	0	0.00%



## Campo riepilogo per gen26bis

Iniziative di recupero: attività di recupero di matematica, fisica e latino





---

### Campo riepilogo per gen26ter

Ritieni che nel presente anno scolastico la quantità di corsi di recupero o sportelli offerti sia stata adeguata alle necessità?

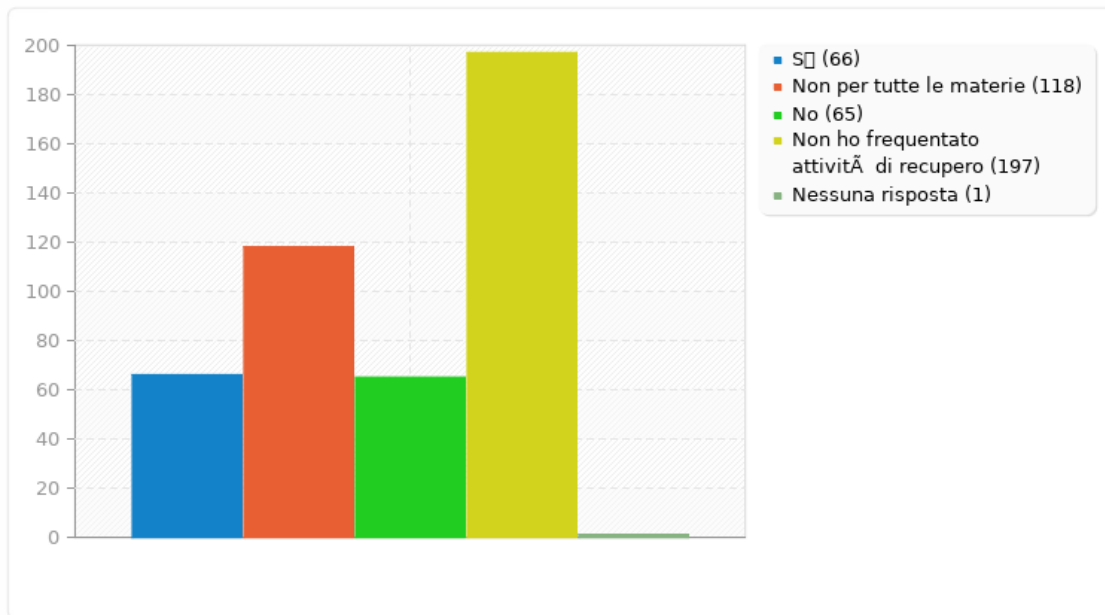
---

<b>Risposta</b>	<b>Conteggio</b>	<b>Percentuale</b>
Si (1)	66	14.77%
Non per tutte le materie (2)	118	26.40%
No (3)	65	14.54%
Non ho frequentato attività di recupero (4)	197	44.07%
Nessuna risposta	1	0.22%



### Campo riepilogo per gen26ter

Ritieni che nel presente anno scolastico la quantità di corsi di recupero o sportelli offerti sia stata adeguata alle necessità?





---

## Campo riepilogo per gen27

Sito del Vittorini

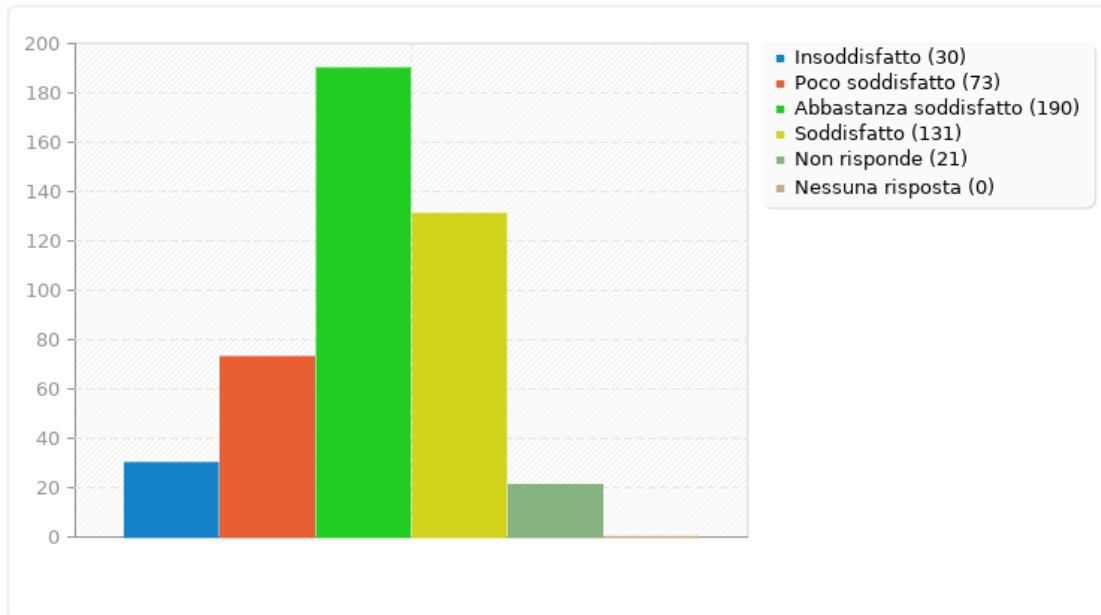
---

Risposta	Conteggio	Percentuale
Insoddisfatto (1)	30	6.74%
Poco soddisfatto (2)	73	16.40%
Abbastanza soddisfatto (3)	190	42.70%
Soddisfatto (4)	131	29.44%
Non risponde (5)	21	4.72%
Nessuna risposta	0	0.00%



## Campo riepilogo per gen27

Sito del Vittorini





---

## Campo riepilogo per gen28

### Efficacia Consigli di Classe

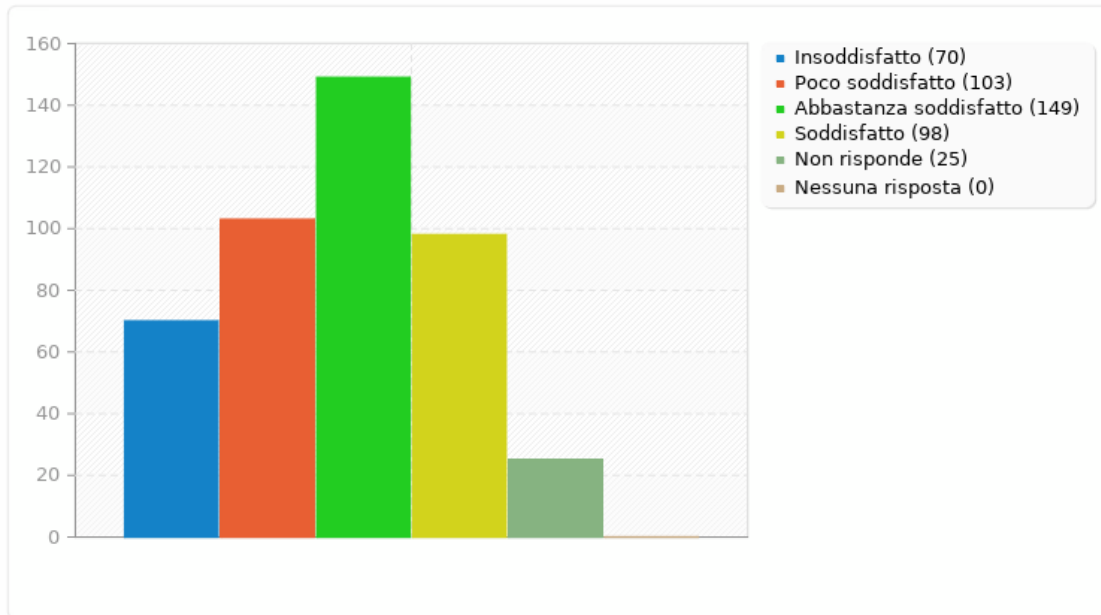
---

Risposta	Conteggio	Percentuale
Insoddisfatto (1)	70	15.73%
Poco soddisfatto (2)	103	23.15%
Abbastanza soddisfatto (3)	149	33.48%
Soddisfatto (4)	98	22.02%
Non risponde (5)	25	5.62%
Nessuna risposta	0	0.00%



## Campo riepilogo per gen28

### Efficacia Consigli di Classe





---

## Campo riepilogo per gen29

Rispondenza del percorso formativo rispetto alle attese.

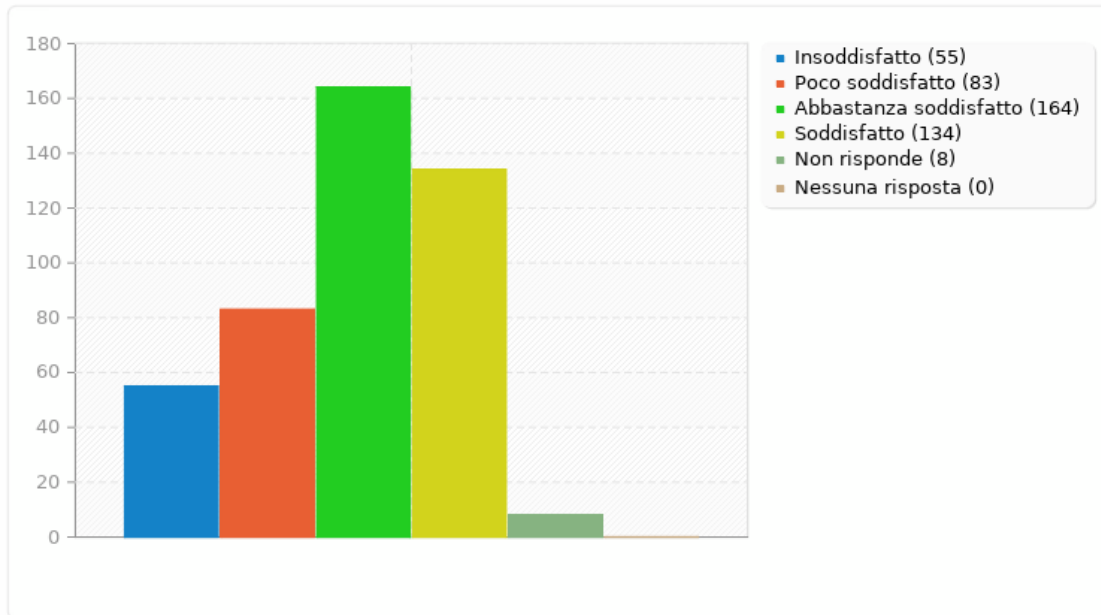
---

<b>Risposta</b>	<b>Conteggio</b>	<b>Percentuale</b>
Insoddisfatto (1)	55	12.39%
Poco soddisfatto (2)	83	18.69%
Abbastanza soddisfatto (3)	164	36.94%
Soddisfatto (4)	134	30.18%
Non risponde (5)	8	1.80%
Nessuna risposta	0	0.00%



## Campo riepilogo per gen29

Rispondenza del percorso formativo rispetto alle attese.





---

## Campo riepilogo per gen01ter

### Efficacia delle lezioni

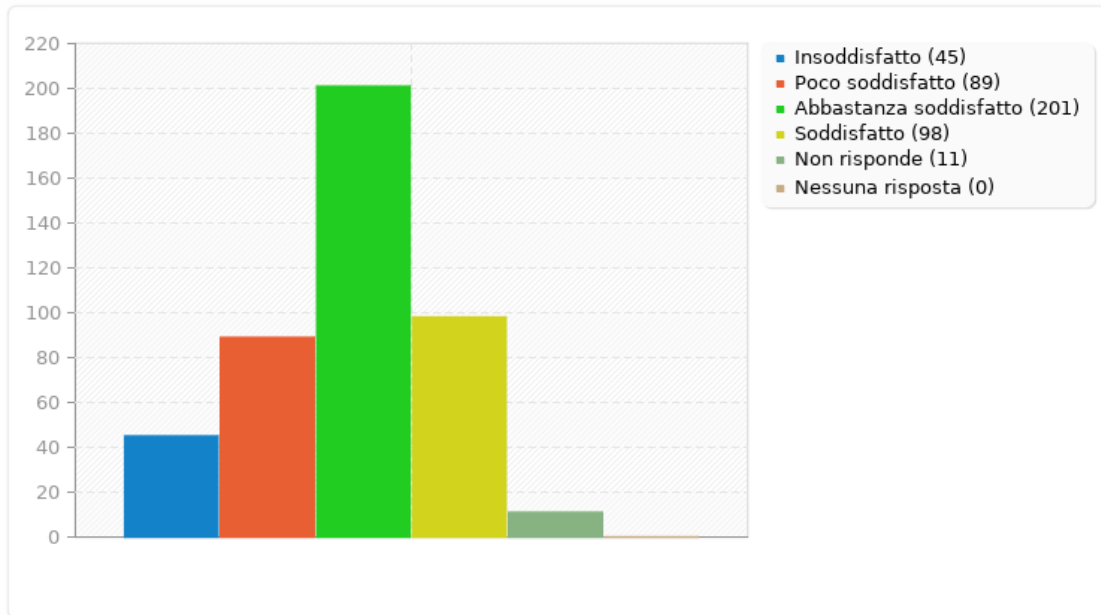
---

Risposta	Conteggio	Percentuale
Insoddisfatto (1)	45	10.14%
Poco soddisfatto (2)	89	20.05%
Abbastanza soddisfatto (3)	201	45.27%
Soddisfatto (4)	98	22.07%
Non risponde (5)	11	2.48%
Nessuna risposta	0	0.00%



## Campo riepilogo per gen01ter

### Efficacia delle lezioni





---

## Campo riepilogo per gen26quater

Presenza a scuola di uno sportello psicologico per le studentesse e per gli studenti

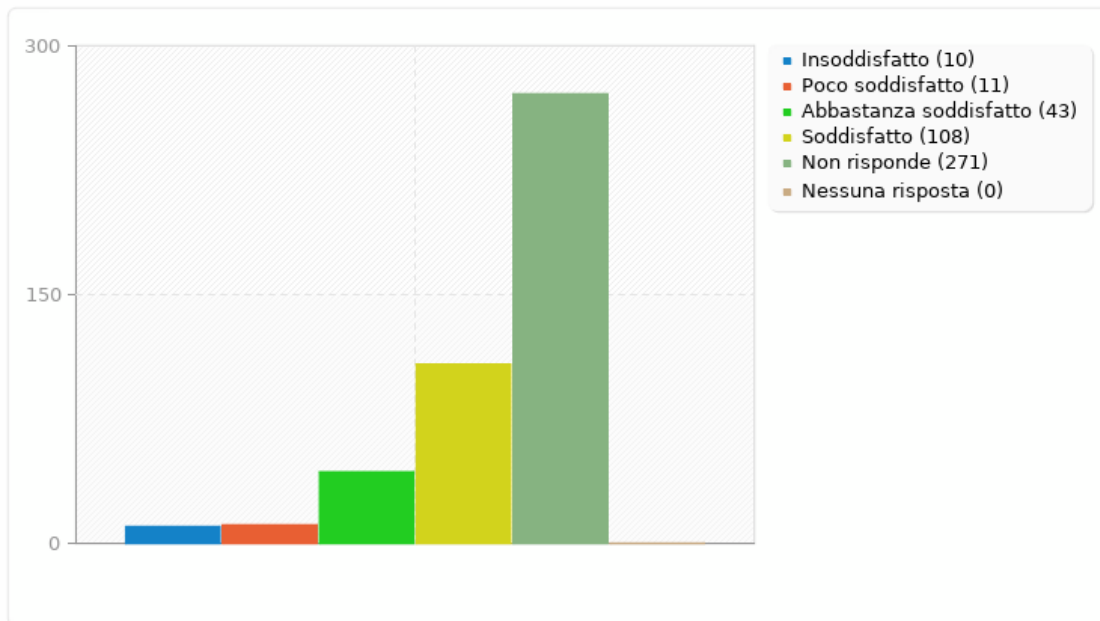
---

<b>Risposta</b>	<b>Conteggio</b>	<b>Percentuale</b>
Insoddisfatto (1)	10	2.26%
Poco soddisfatto (2)	11	2.48%
Abbastanza soddisfatto (3)	43	9.71%
Soddisfatto (4)	108	24.38%
Non risponde (5)	271	61.17%
Nessuna risposta	0	0.00%



## Campo riepilogo per gen26quater

Presenza a scuola di uno sportello psicologico per le studentesse e per gli studenti





## Campo riepilogo per gen30

Ritieni che sia utile avere un servizio di sala stampa e la tessera delle fotocopie?

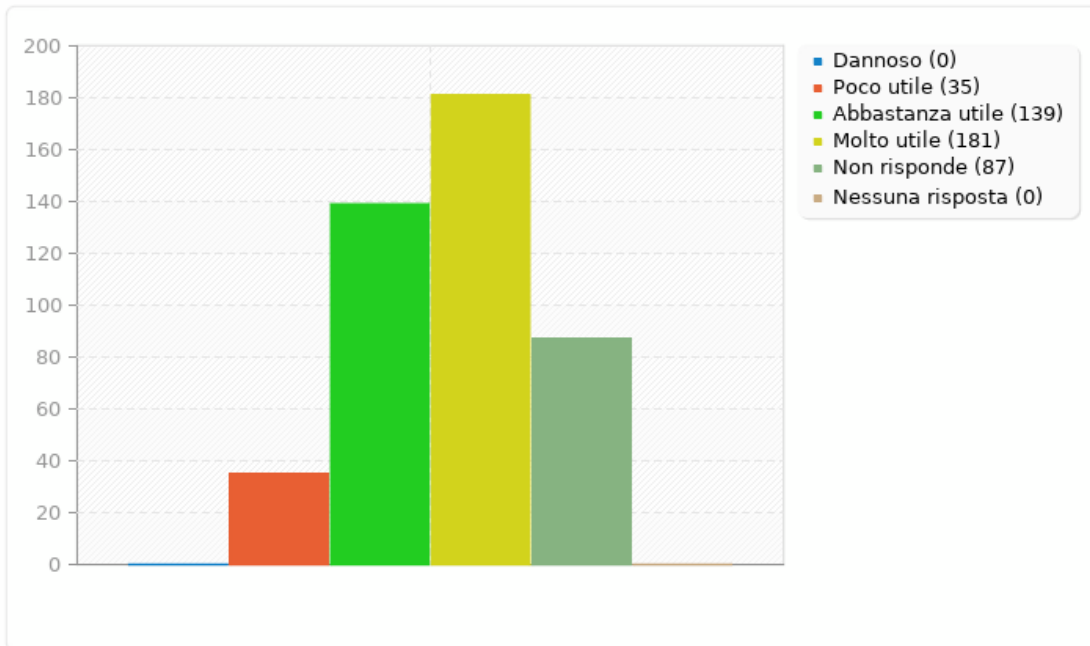
---

Risposta	Conteggio	Percentuale
Dannoso (1)	0	0.00%
Poco utile (2)	35	7.92%
Abbastanza utile (3)	139	31.45%
Molto utile (4)	181	40.95%
Non risponde (5)	87	19.68%
Nessuna risposta	0	0.00%



### Campo riepilogo per gen30

Ritieni che sia utile avere un servizio di sala stampa e la tessera delle fotocopie?





---

## Campo riepilogo per gen31

Ritieni che le uscite didattiche e i viaggi di istruzione proposti dalla scuola abbiano un adeguato valore educativo e formativo e siano coerenti con il percorso didattico della classe?

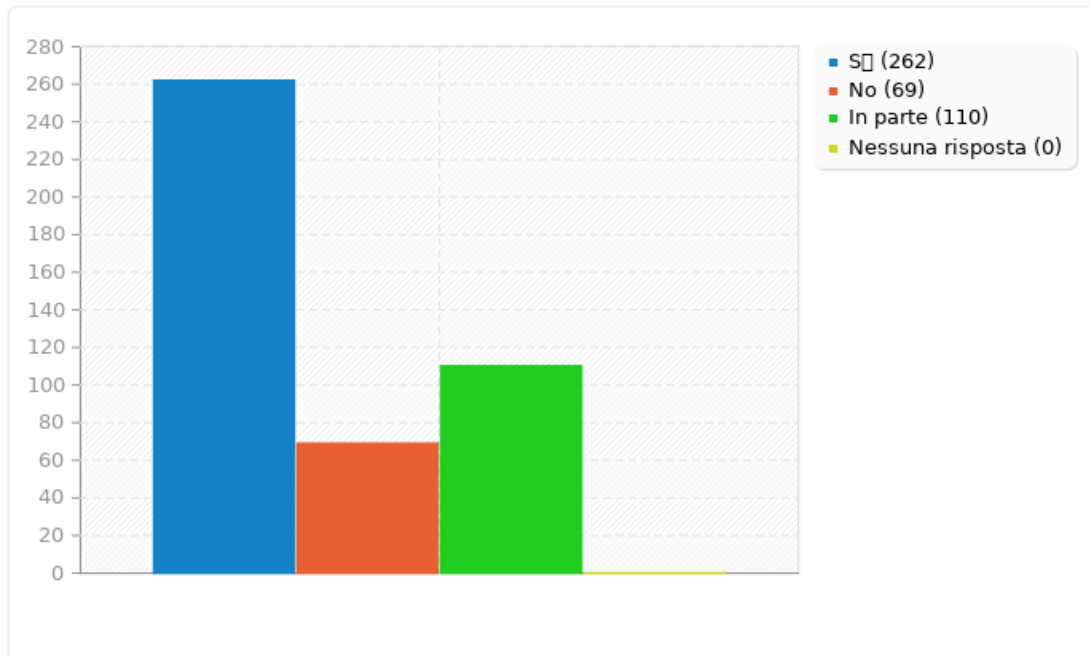
---

<b>Risposta</b>	<b>Conteggio</b>	<b>Percentuale</b>
Si (1)	262	59.41%
No (2)	69	15.65%
In parte (3)	110	24.94%
Nessuna risposta	0	0.00%



### Campo riepilogo per gen31

Ritieni che le uscite didattiche e i viaggi di istruzione proposti dalla scuola abbiano un adeguato valore educativo e formativo e siano coerenti con il percorso didattico della classe?





## Campo riepilogo per gen32

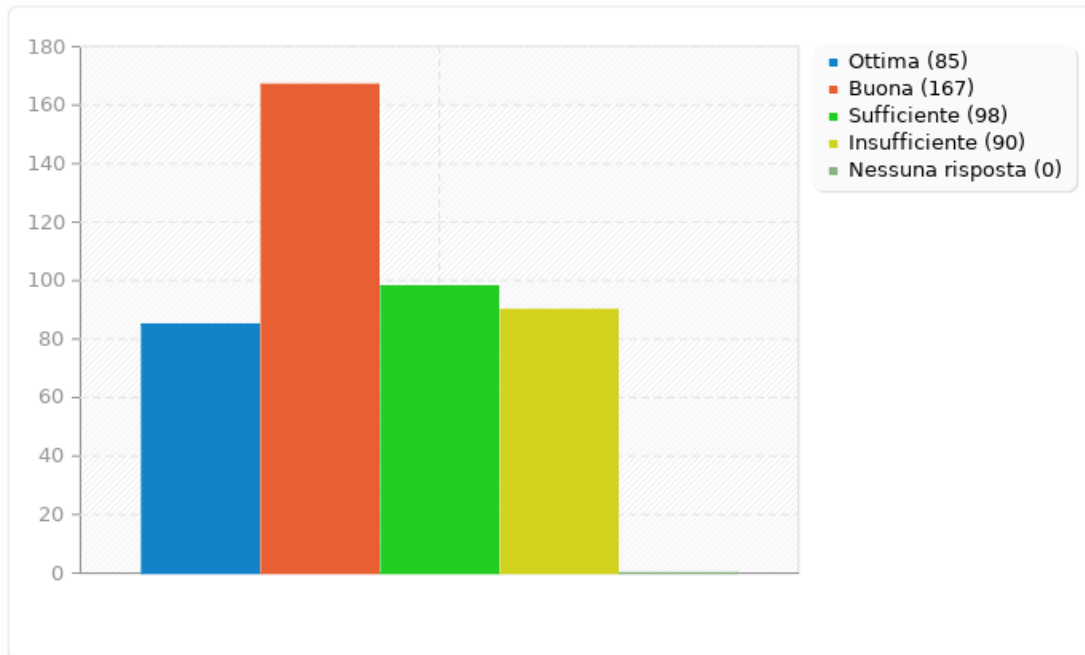
Come valuti la qualità complessiva delle uscite didattiche e dei viaggi di istruzione (organizzazione, contenuti, sicurezza)?

<b>Risposta</b>	<b>Conteggio</b>	<b>Percentuale</b>
Ottima (1)	85	19.32%
Buona (2)	167	37.95%
Sufficiente (3)	98	22.27%
Insufficiente (4)	90	20.45%
Nessuna risposta	0	0.00%



### Campo riepilogo per gen32

Come valuti la qualità complessiva delle uscite didattiche e dei viaggi di istruzione (organizzazione, contenuti, sicurezza)?





---

## Campo riepilogo per gen33

Come giudichi i costi richiesti alle famiglie per queste attività?

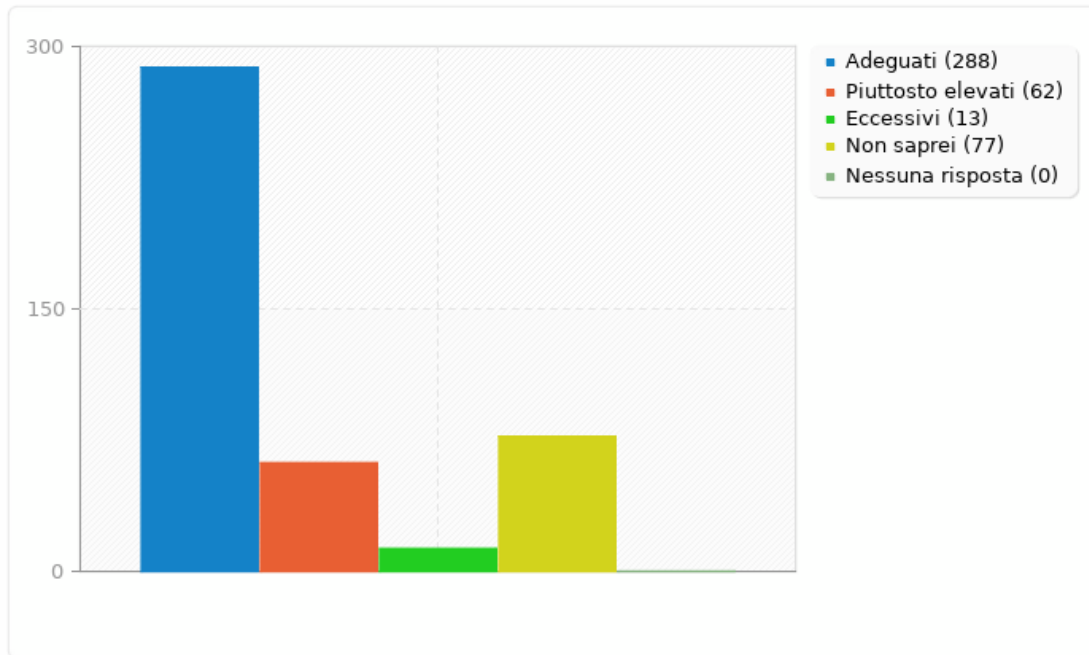
---

Risposta	Conteggio	Percentuale
Adeguati (1)	288	65.45%
Piuttosto elevati (2)	62	14.09%
Eccessivi (3)	13	2.95%
Non saprei (4)	77	17.50%
Nessuna risposta	0	0.00%



### Campo riepilogo per gen33

Come giudichi i costi richiesti alle famiglie per queste attività?





---

## Campo riepilogo per gen34

Le informazioni fornite dalla scuola (programma, obiettivi, costi, modalità organizzative) sono state chiare e tempestive?

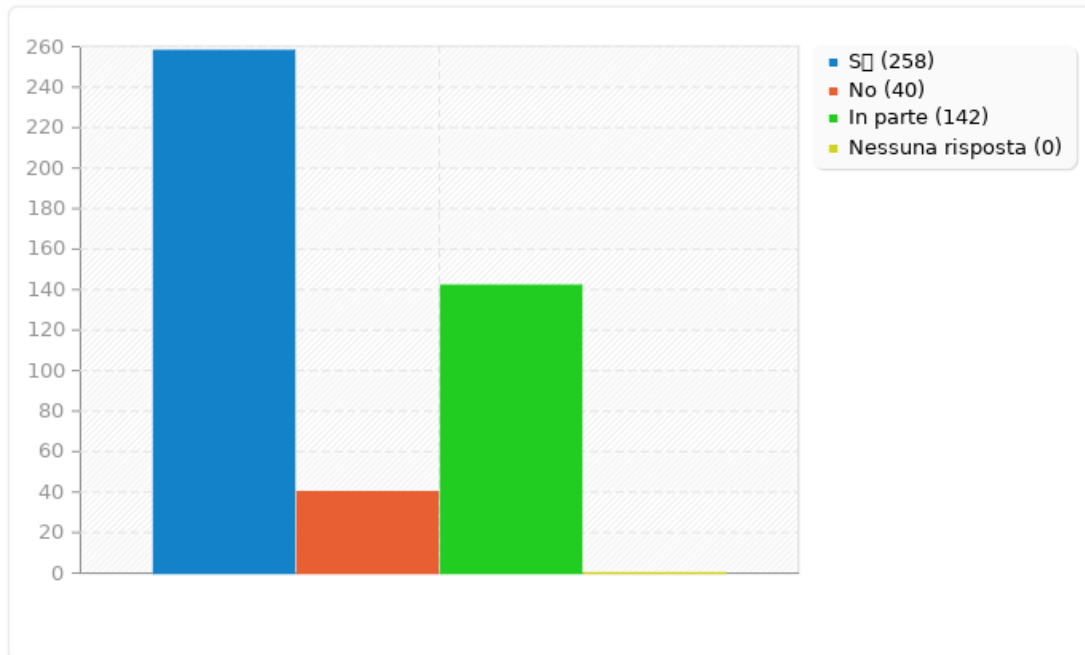
---

<b>Risposta</b>	<b>Conteggio</b>	<b>Percentuale</b>
Si (1)	258	58.64%
No (2)	40	9.09%
In parte (3)	142	32.27%
Nessuna risposta	0	0.00%



### Campo riepilogo per gen34

Le informazioni fornite dalla scuola (programma, obiettivi, costi, modalità organizzative) sono state chiare e tempestive?





## Campo riepilogo per gen35

Le modalità di pagamento proposte (tempistiche, strumenti utilizzati, rateizzazione) risultano comode e accessibili?

<b>Risposta</b>	<b>Conteggio</b>	<b>Percentuale</b>
Si (1)	351	79.77%
No (2)	22	5.00%
In parte (3)	67	15.23%
Nessuna risposta	0	0.00%



### Campo riepilogo per gen35

Le modalità di pagamento proposte (tempistiche, strumenti utilizzati, rateizzazione) risultano comode e accessibili?

