



Risultati

Indagine 969343

Numero di record in questa query:	512
Record totali nell'indagine:	512
Percentuale del totale:	100.00%



Campo riepilogo per gen01

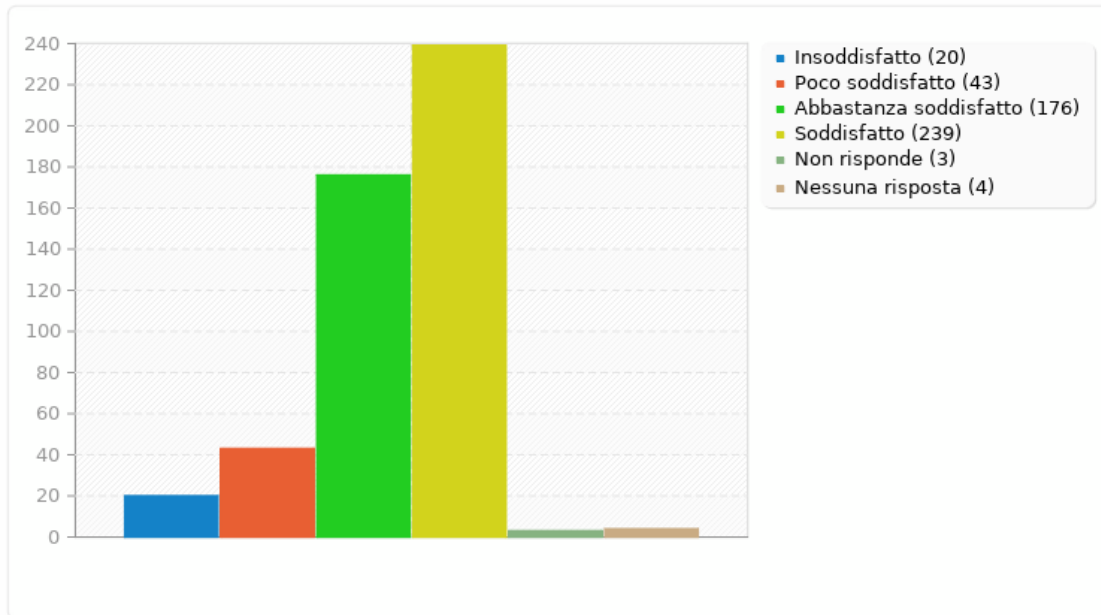
Preparazione finora ricevuta da vostra/o figlia/o.

Risposta	Conteggio	Percentuale
Insoddisfatto (1)	20	4.12%
Poco soddisfatto (2)	43	8.87%
Abbastanza soddisfatto (3)	176	36.29%
Soddisfatto (4)	239	49.28%
Non risponde (5)	3	0.62%
Nessuna risposta	4	0.82%



Campo riepilogo per gen01

Preparazione finora ricevuta da vostra/o figlia/o.





Campo riepilogo per gen02

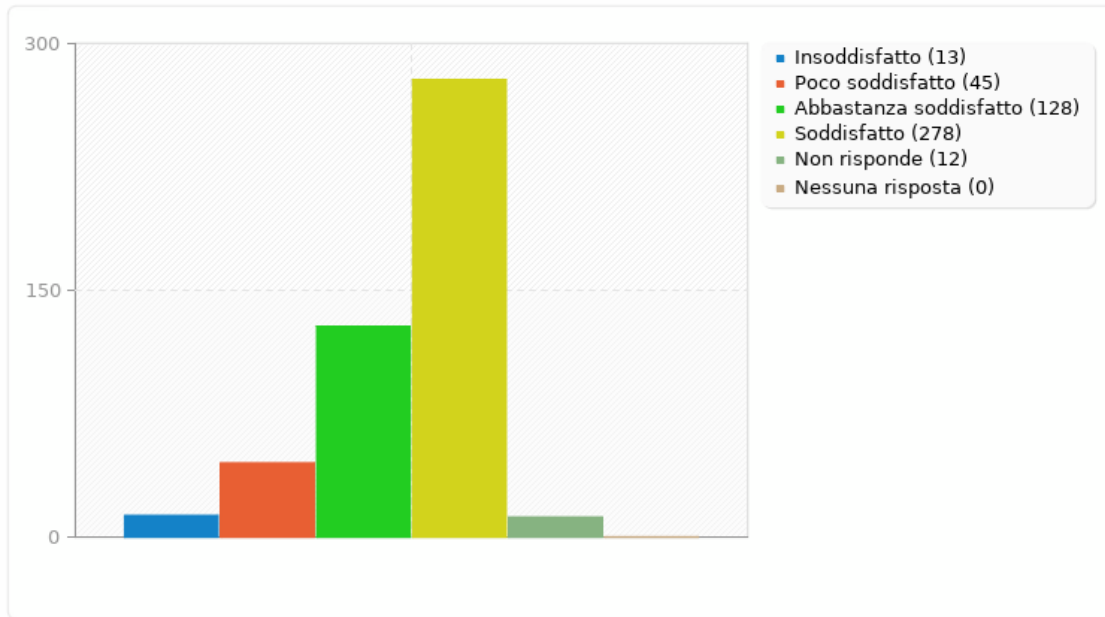
Qualità delle iniziative proposte dalla scuola.

Risposta	Conteggio	Percentuale
Insoddisfatto (1)	13	2.73%
Poco soddisfatto (2)	45	9.45%
Abbastanza soddisfatto (3)	128	26.89%
Soddisfatto (4)	278	58.40%
Non risponde (5)	12	2.52%
Nessuna risposta	0	0.00%



Campo riepilogo per gen02

Qualità delle iniziative proposte dalla scuola.





Campo riepilogo per gen03

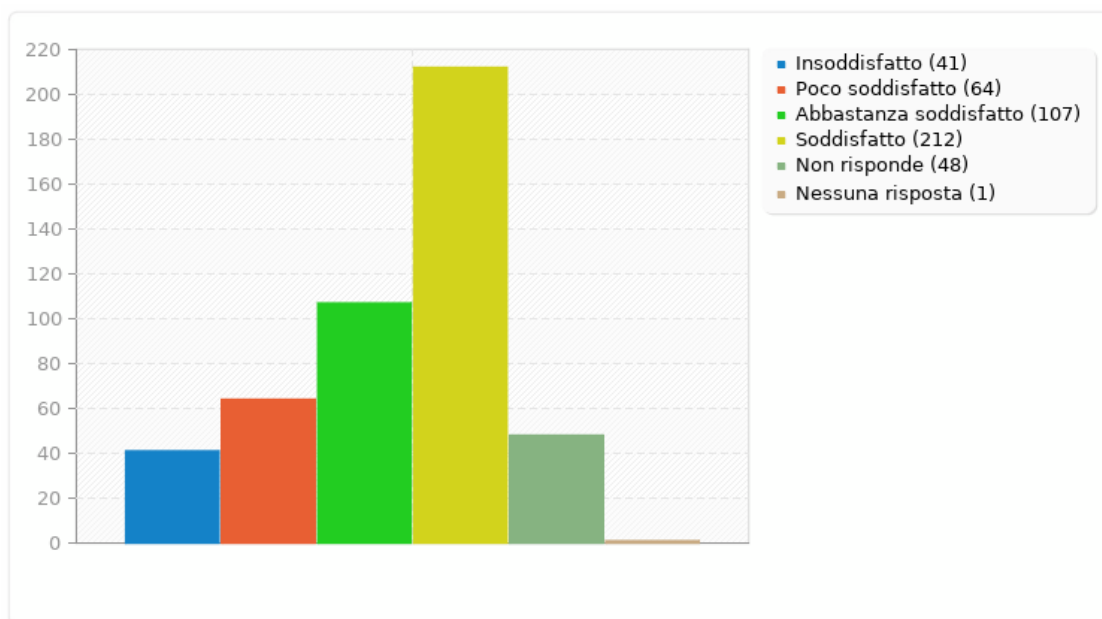
Rapporto con la Direzione della scuola.

Risposta	Conteggio	Percentuale
Insoddisfatto (1)	41	8.67%
Poco soddisfatto (2)	64	13.53%
Abbastanza soddisfatto (3)	107	22.62%
Soddisfatto (4)	212	44.82%
Non risponde (5)	48	10.15%
Nessuna risposta	1	0.21%



Campo riepilogo per gen03

Rapporto con la Direzione della scuola.





Campo riepilogo per gen04

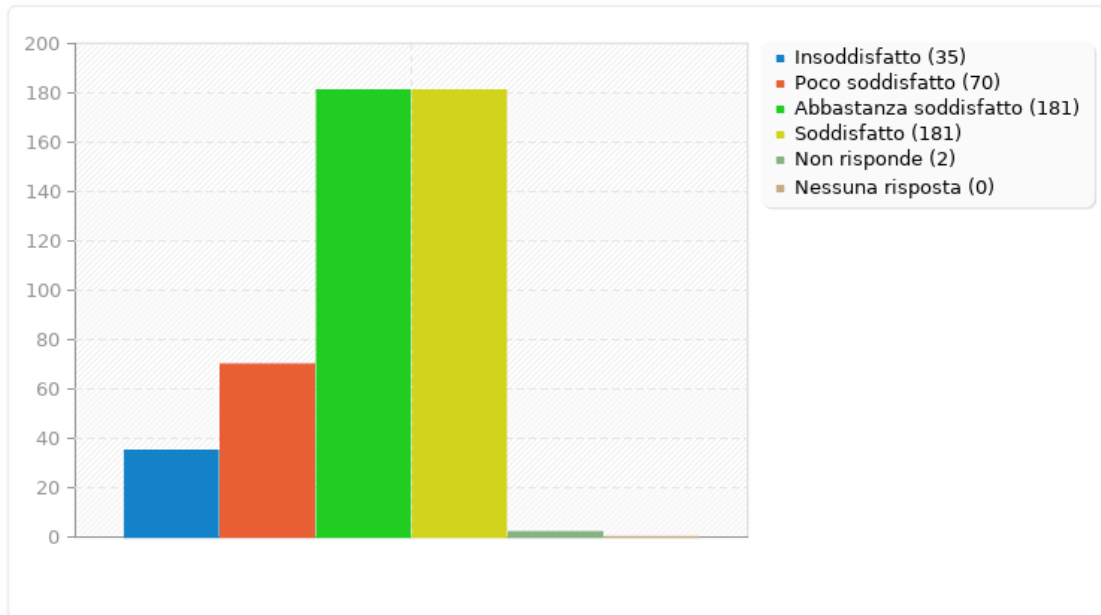
Rapporto di vostra/o figlia/o con i docenti.

Risposta	Conteggio	Percentuale
Insoddisfatto (1)	35	7.46%
Poco soddisfatto (2)	70	14.93%
Abbastanza soddisfatto (3)	181	38.59%
Soddisfatto (4)	181	38.59%
Non risponde (5)	2	0.43%
Nessuna risposta	0	0.00%



Campo riepilogo per gen04

Rapporto di vostra/o figlia/o con i docenti.





Campo riepilogo per gen05

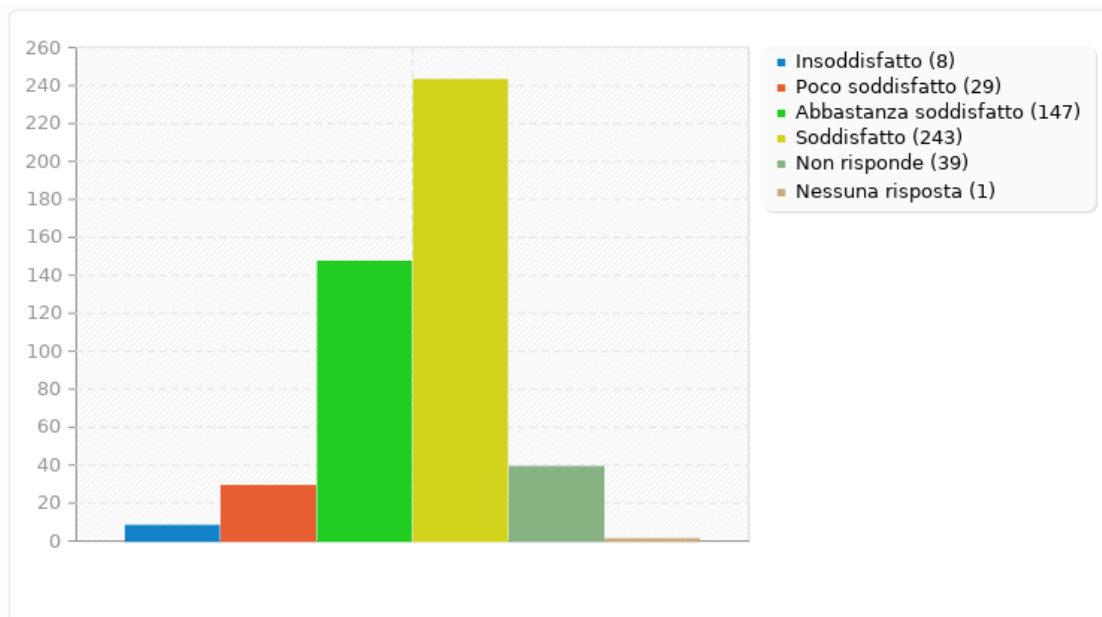
Rapporti con le altre componenti scolastiche (segreteria, non docenti, etc.).

Risposta	Conteggio	Percentuale
Insoddisfatto (1)	8	1.71%
Poco soddisfatto (2)	29	6.21%
Abbastanza soddisfatto (3)	147	31.48%
Soddisfatto (4)	243	52.03%
Non risponde (5)	39	8.35%
Nessuna risposta	1	0.21%



Campo riepilogo per gen05

Rapporti con le altre componenti scolastiche (segreteria, non docenti, etc.).





Campo riepilogo per gen06

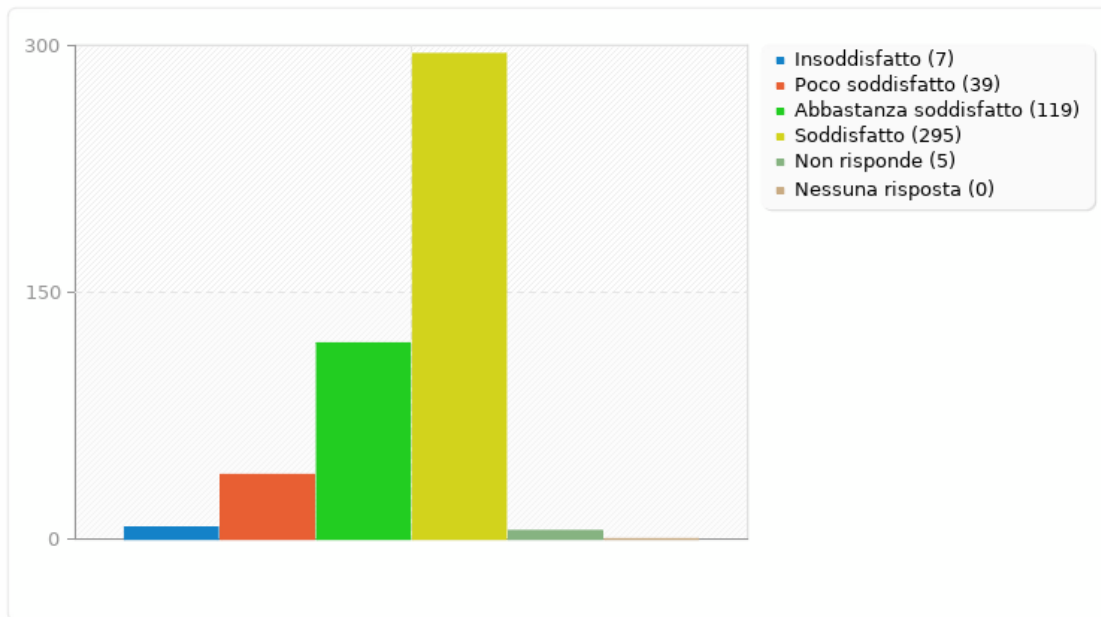
Rapporto di vostra/o figlia/o con i compagni di scuola.

Risposta	Conteggio	Percentuale
Insoddisfatto (1)	7	1.51%
Poco soddisfatto (2)	39	8.39%
Abbastanza soddisfatto (3)	119	25.59%
Soddisfatto (4)	295	63.44%
Non risponde (5)	5	1.08%
Nessuna risposta	0	0.00%



Campo riepilogo per gen06

Rapporto di vostra/o figlia/o con i compagni di scuola.





Campo riepilogo per gen07

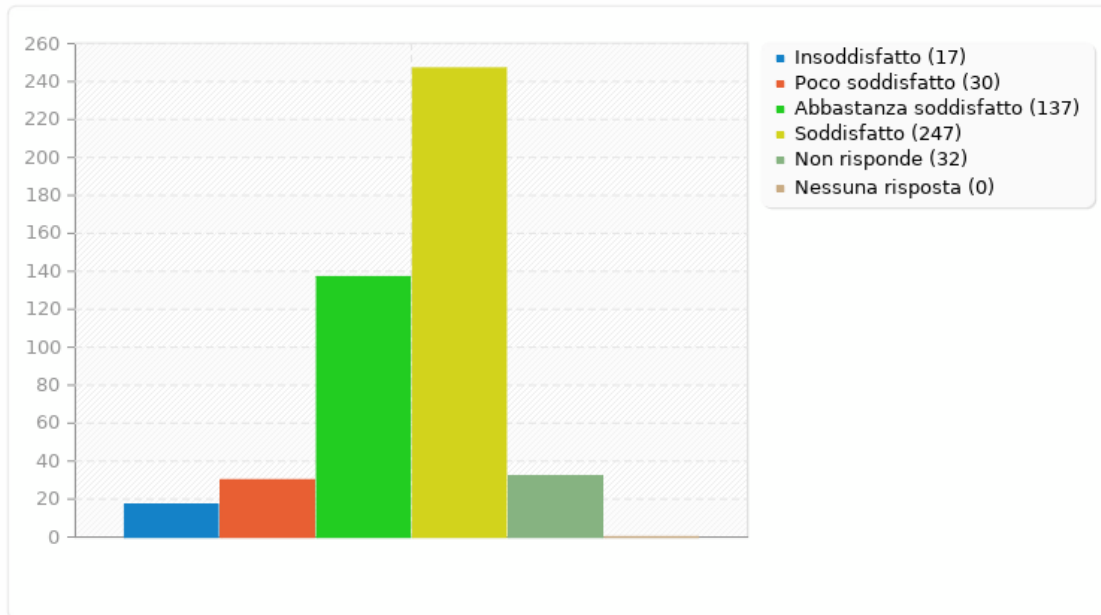
Funzionamento della Segreteria.

Risposta	Conteggio	Percentuale
Insoddisfatto (1)	17	3.67%
Poco soddisfatto (2)	30	6.48%
Abbastanza soddisfatto (3)	137	29.59%
Soddisfatto (4)	247	53.35%
Non risponde (5)	32	6.91%
Nessuna risposta	0	0.00%



Campo riepilogo per gen07

Funzionamento della Segreteria.





Campo riepilogo per gen08

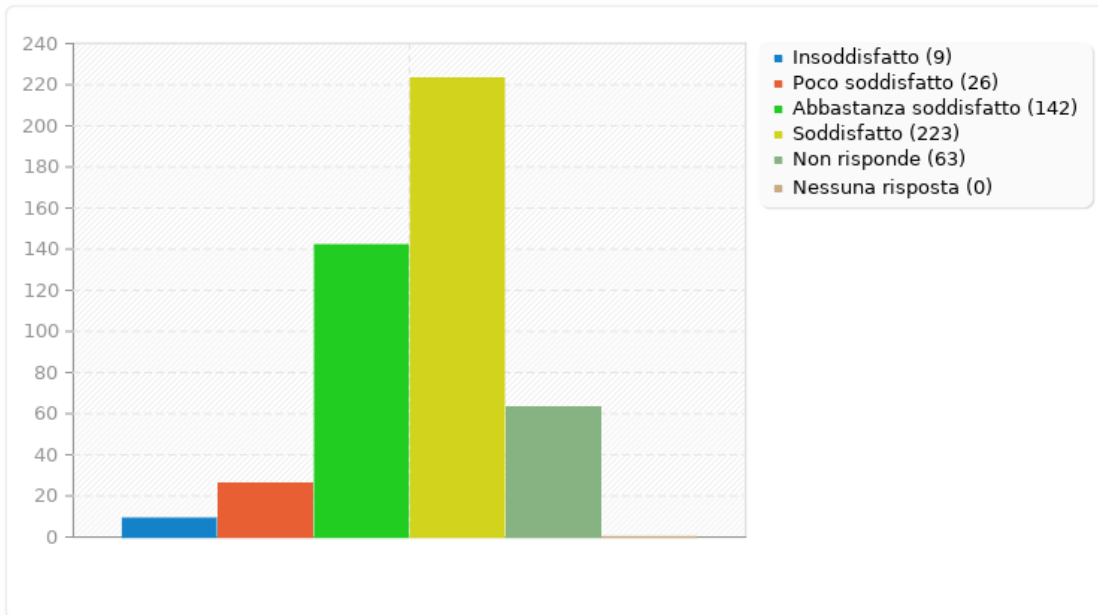
Accessibilità agli uffici.

Risposta	Conteggio	Percentuale
Insoddisfatto (1)	9	1.94%
Poco soddisfatto (2)	26	5.62%
Abbastanza soddisfatto (3)	142	30.67%
Soddisfatto (4)	223	48.16%
Non risponde (5)	63	13.61%
Nessuna risposta	0	0.00%



Campo riepilogo per gen08

Accessibilità agli uffici.





Campo riepilogo per gen09

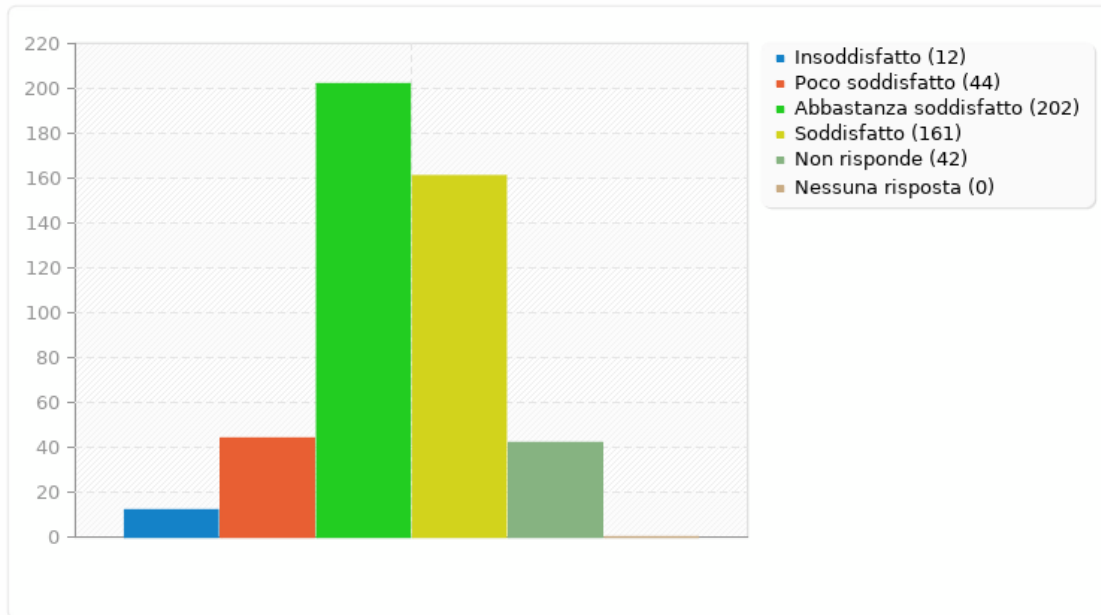
Condizioni ambientali (igiene, ordine, ecc.).

Risposta	Conteggio	Percentuale
Insoddisfatto (1)	12	2.60%
Poco soddisfatto (2)	44	9.54%
Abbastanza soddisfatto (3)	202	43.82%
Soddisfatto (4)	161	34.92%
Non risponde (5)	42	9.11%
Nessuna risposta	0	0.00%



Campo riepilogo per gen09

Condizioni ambientali (igiene, ordine, ecc.).





Campo riepilogo per gen10

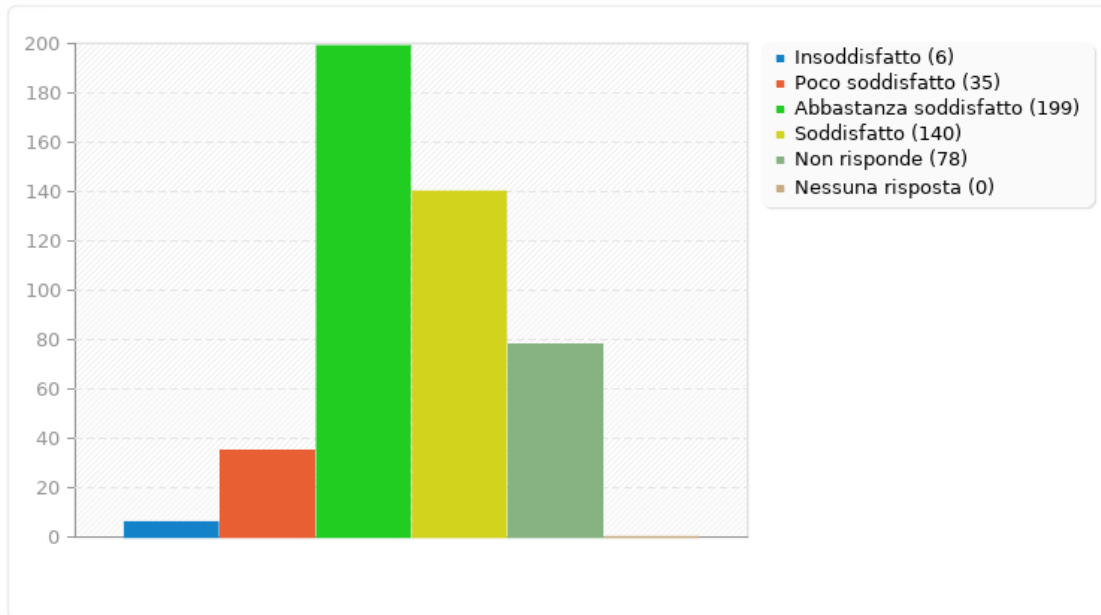
Funzionalità e sicurezza degli spazi e delle attrezzature.

Risposta	Conteggio	Percentuale
Insoddisfatto (1)	6	1.31%
Poco soddisfatto (2)	35	7.64%
Abbastanza soddisfatto (3)	199	43.45%
Soddisfatto (4)	140	30.57%
Non risponde (5)	78	17.03%
Nessuna risposta	0	0.00%



Campo riepilogo per gen10

Funzionalità e sicurezza degli spazi e delle attrezzature.





Campo riepilogo per gen1 1

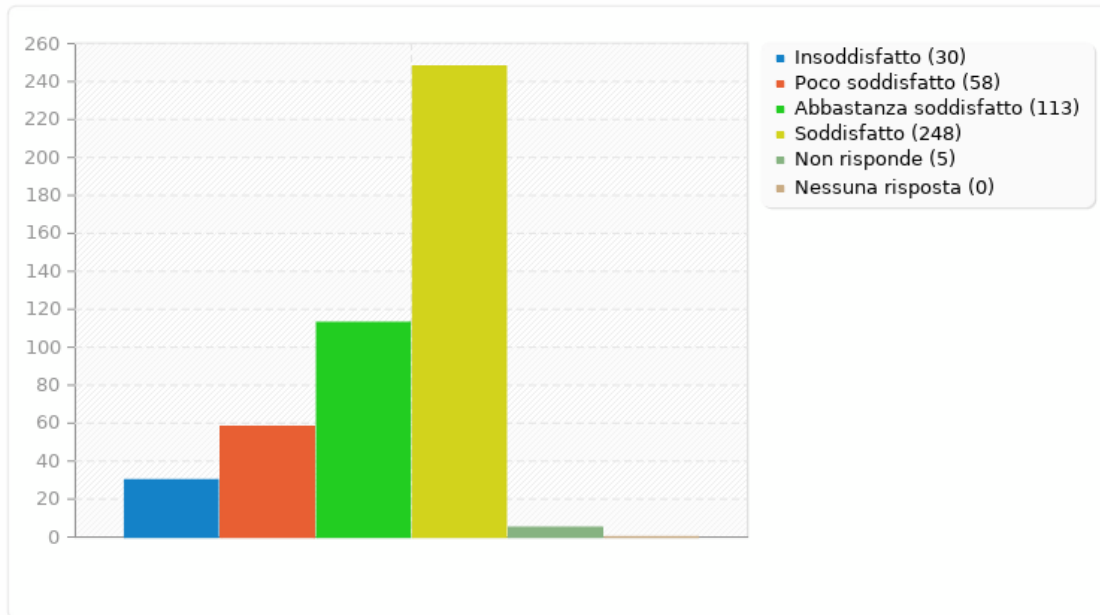
Modalità di comunicazione Scuola-Studenti-Famiglia.

Risposta	Conteggio	Percentuale
Insoddisfatto (1)	30	6.61%
Poco soddisfatto (2)	58	12.78%
Abbastanza soddisfatto (3)	113	24.89%
Soddisfatto (4)	248	54.63%
Non risponde (5)	5	1.10%
Nessuna risposta	0	0.00%



Campo riepilogo per gen1 1

Modalità di comunicazione Scuola-Studenti-Famiglia.





Campo riepilogo per gen12

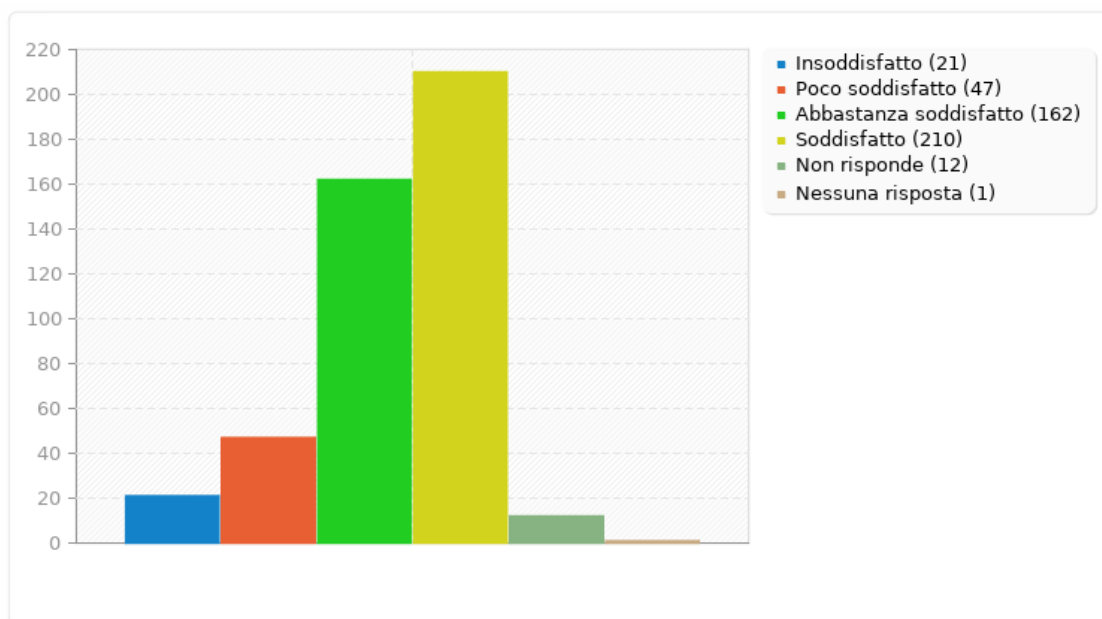
Organizzazione del tempo scuola.

Risposta	Conteggio	Percentuale
Insoddisfatto (1)	21	4.64%
Poco soddisfatto (2)	47	10.38%
Abbastanza soddisfatto (3)	162	35.76%
Soddisfatto (4)	210	46.36%
Non risponde (5)	12	2.65%
Nessuna risposta	1	0.22%



Campo riepilogo per gen12

Organizzazione del tempo scuola.





Campo riepilogo per gen13

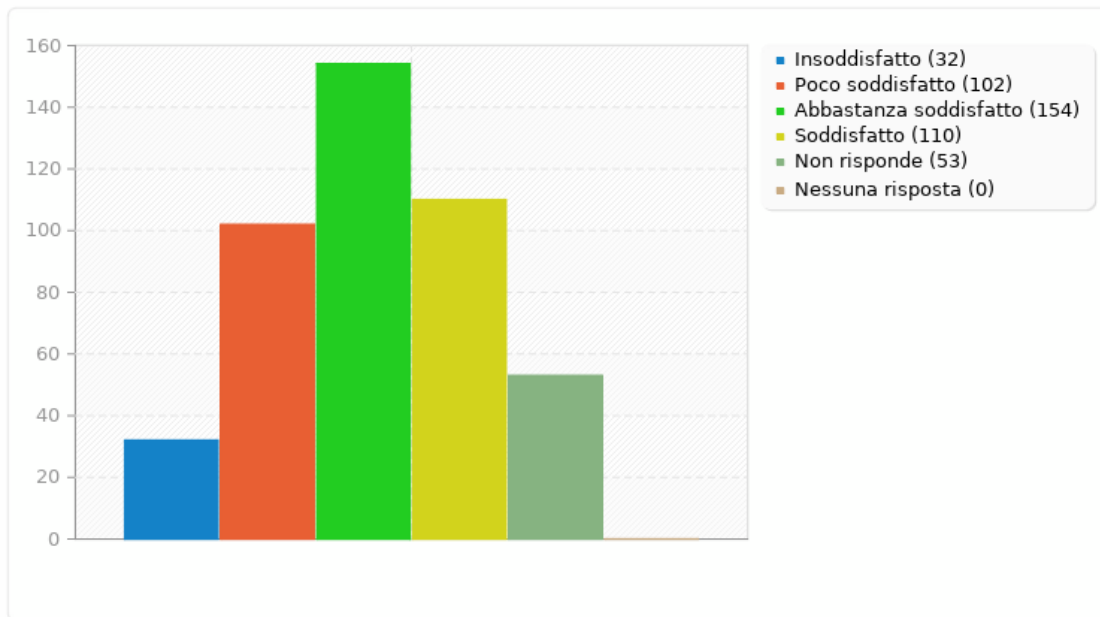
Utilizzo dei laboratori e delle attrezzature tecnologiche.

Risposta	Conteggio	Percentuale
Insoddisfatto (1)	32	7.10%
Poco soddisfatto (2)	102	22.62%
Abbastanza soddisfatto (3)	154	34.15%
Soddisfatto (4)	110	24.39%
Non risponde (5)	53	11.75%
Nessuna risposta	0	0.00%



Campo riepilogo per gen13

Utilizzo dei laboratori e delle attrezzature tecnologiche.





Campo riepilogo per gen14

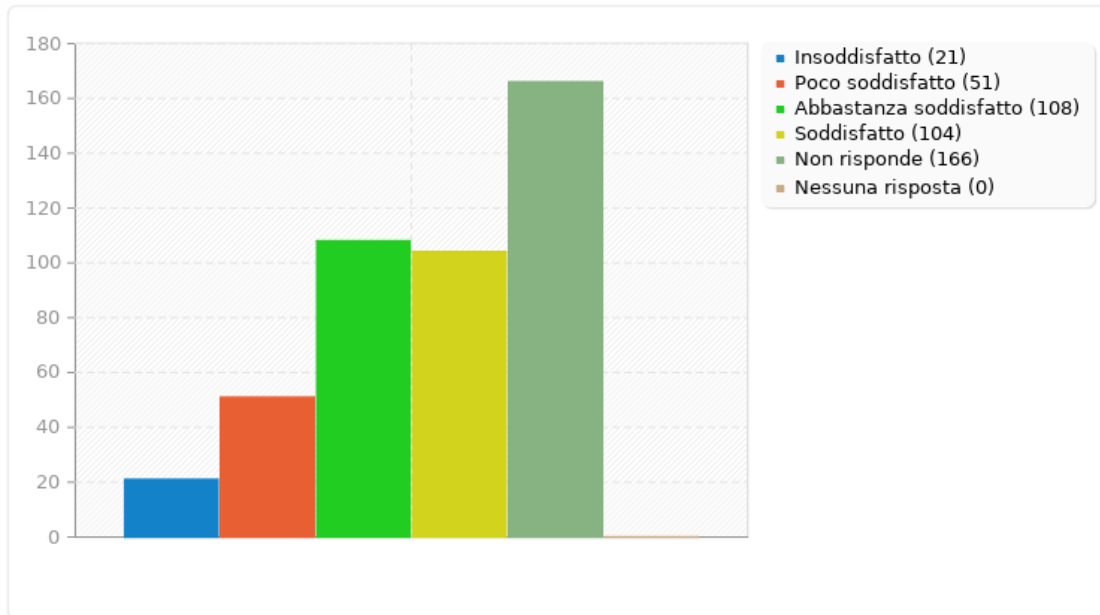
Utilizzo della biblioteca.

Risposta	Conteggio	Percentuale
Insoddisfatto (1)	21	4.67%
Poco soddisfatto (2)	51	11.33%
Abbastanza soddisfatto (3)	108	24.00%
Soddisfatto (4)	104	23.11%
Non risponde (5)	166	36.89%
Nessuna risposta	0	0.00%



Campo riepilogo per gen14

Utilizzo della biblioteca.





Campo riepilogo per gen15

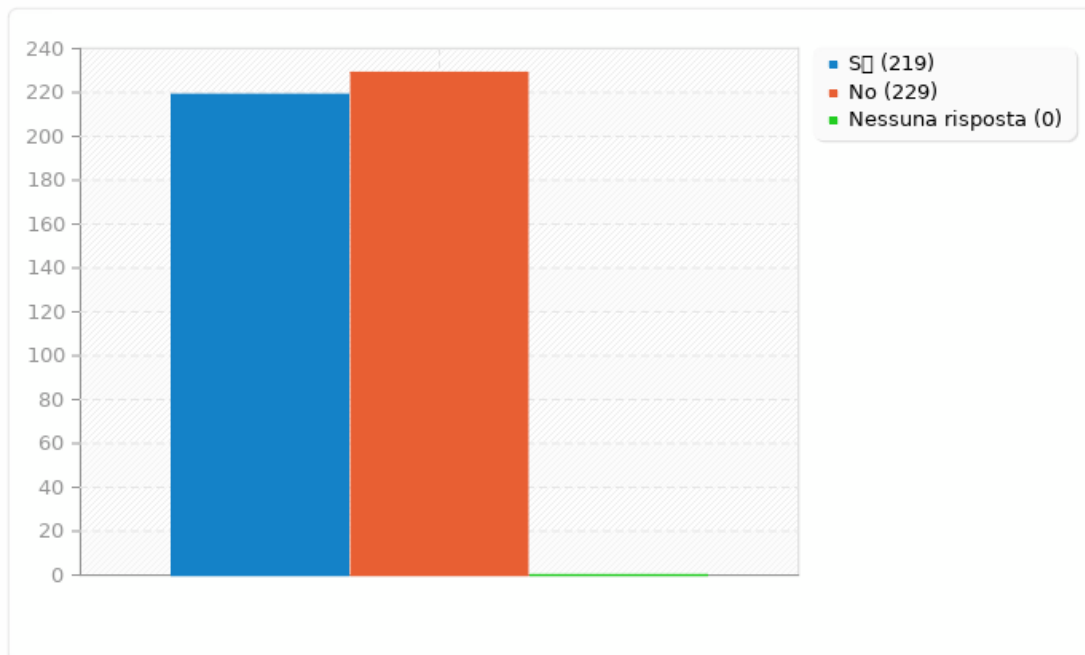
Sua/o figlia/o frequenta il biennio?

Risposta	Conteggio	Percentuale
Si (Y)	219	48.88%
No (N)	229	51.12%
Nessuna risposta	0	0.00%



Campo riepilogo per gen15

Sua/o figlia/o frequenta il biennio?





Campo riepilogo per gen15bis

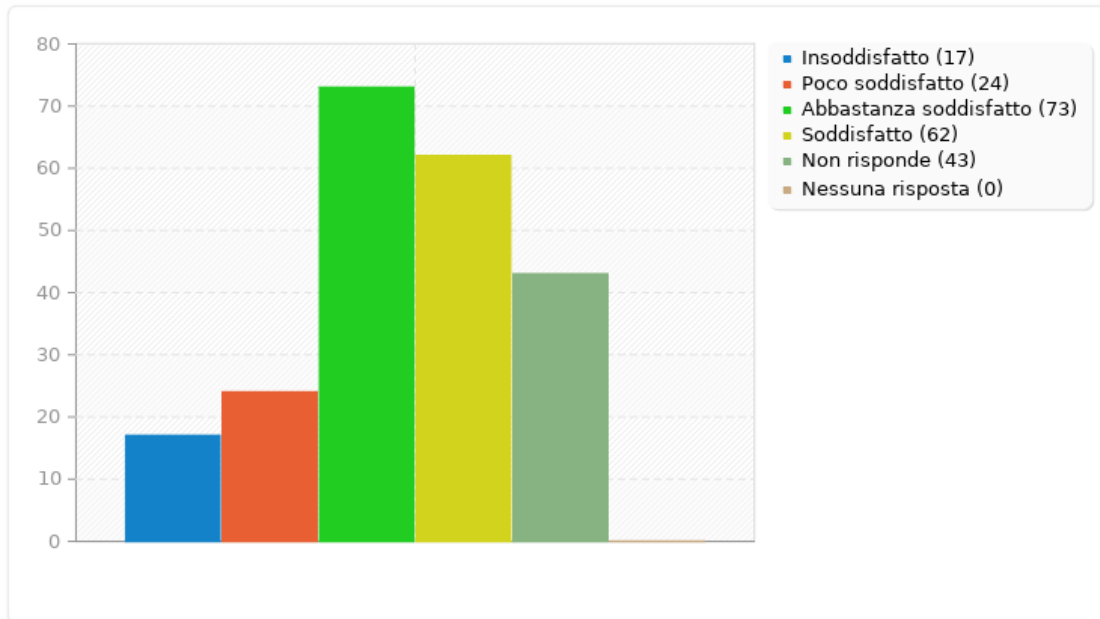
Iniziative per favorire la scelta di questa scuola.

Risposta	Conteggio	Percentuale
Insoddisfatto (1)	17	7.76%
Poco soddisfatto (2)	24	10.96%
Abbastanza soddisfatto (3)	73	33.33%
Soddisfatto (4)	62	28.31%
Non risponde (5)	43	19.63%
Nessuna risposta	0	0.00%



Campo riepilogo per gen15bis

Iniziative per favorire la scelta di questa scuola.





Campo riepilogo per gen15ter

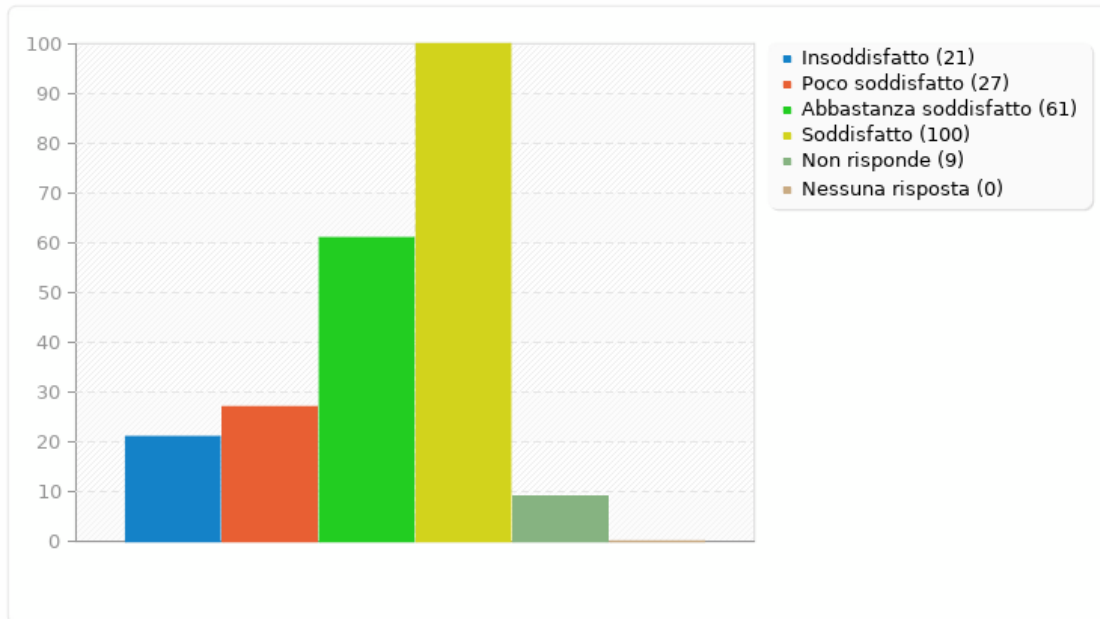
Modalità di accoglienza nel primo anno di frequenza in questa scuola.

Risposta	Conteggio	Percentuale
Insoddisfatto (1)	21	9.63%
Poco soddisfatto (2)	27	12.39%
Abbastanza soddisfatto (3)	61	27.98%
Soddisfatto (4)	100	45.87%
Non risponde (5)	9	4.13%
Nessuna risposta	0	0.00%



Campo riepilogo per gen15ter

Modalità di accoglienza nel primo anno di frequenza in questa scuola.





Campo riepilogo per gen21

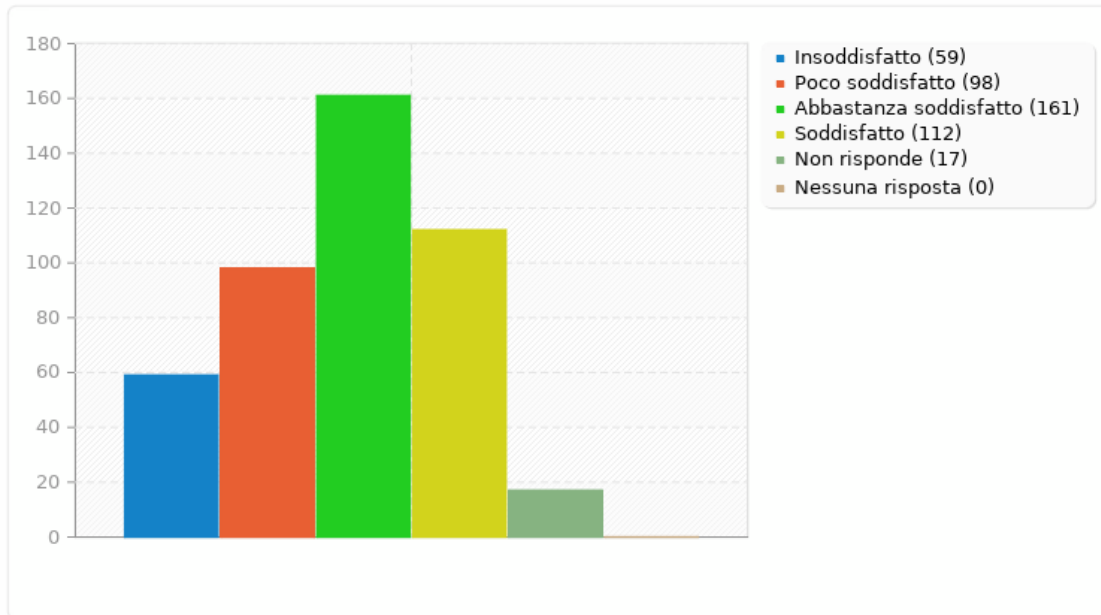
Informazione sui criteri, metodi, tempi e strumenti di valutazione

Risposta	Conteggio	Percentuale
Insoddisfatto (1)	59	13.20%
Poco soddisfatto (2)	98	21.92%
Abbastanza soddisfatto (3)	161	36.02%
Soddisfatto (4)	112	25.06%
Non risponde (5)	17	3.80%
Nessuna risposta	0	0.00%



Campo riepilogo per gen21

Informazione sui criteri, metodi, tempi e strumenti di valutazione





Campo riepilogo per gen16

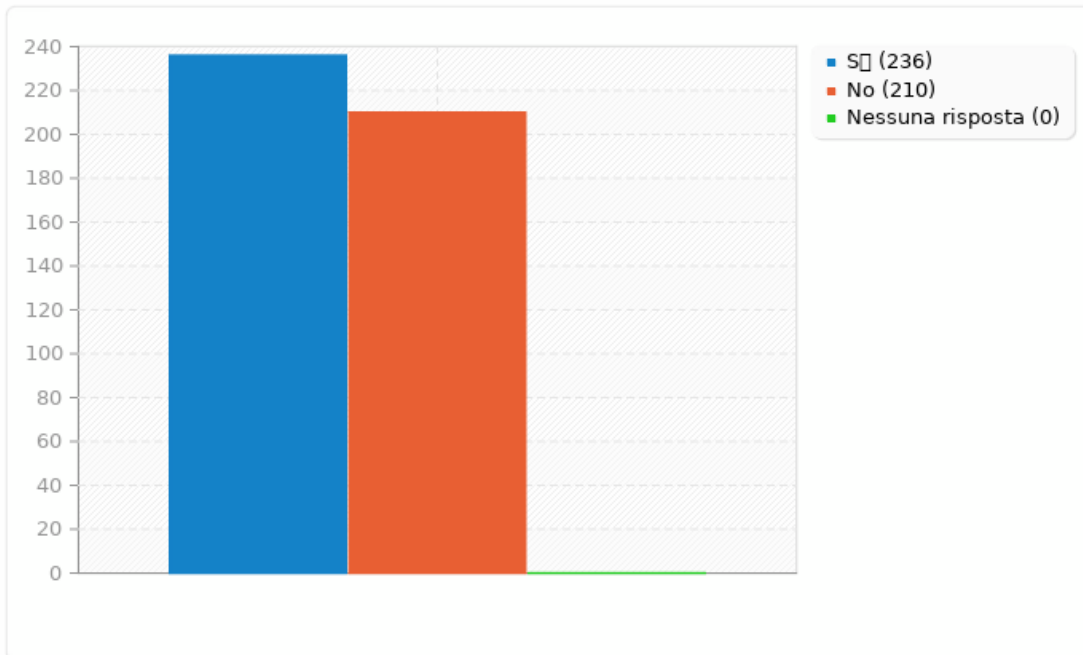
Sua/o figlia/o frequenta il triennio?

Risposta	Conteggio	Percentuale
Si (Y)	236	52.91%
No (N)	210	47.09%
Nessuna risposta	0	0.00%



Campo riepilogo per gen16

Sua/o figlia/o frequenta il triennio?





Campo riepilogo per gen16bis

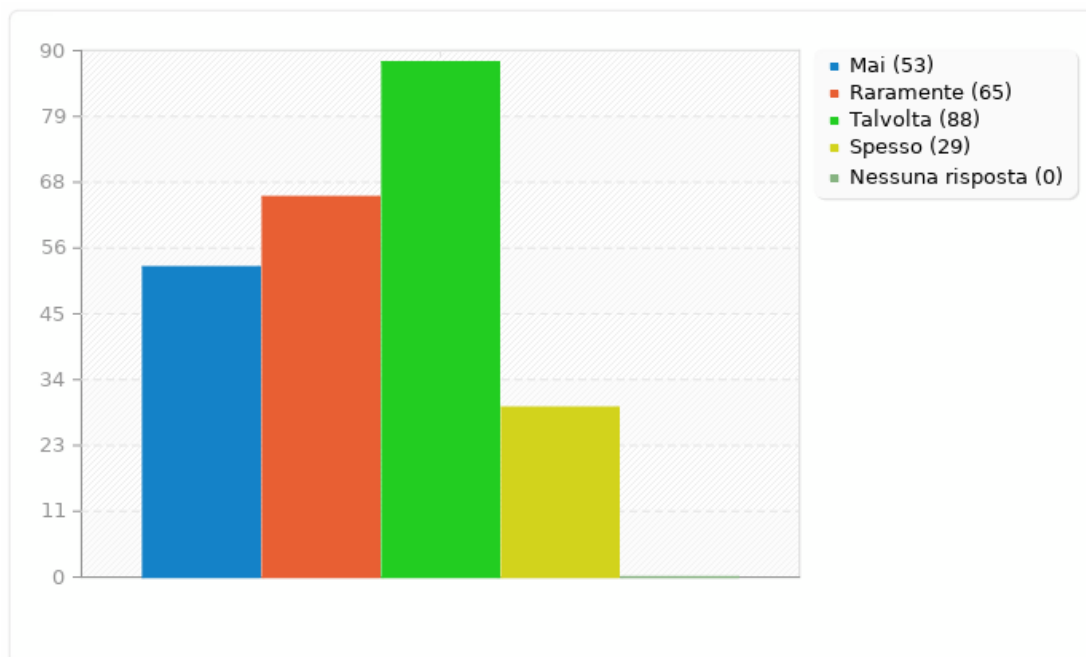
Ha consultato la sezione del nostro sito relativa ai PCTO (percorsi per le competenze trasversali e l'orientamento) che comprende anche le esperienze di alternanza scuola-lavoro?

Risposta	Conteggio	Percentuale
Mai (1)	53	22.55%
Raramente (2)	65	27.66%
Talvolta (3)	88	37.45%
Spesso (4)	29	12.34%
Nessuna risposta	0	0.00%



Campo riepilogo per gen16bis

Ha consultato la sezione del nostro sito relativa ai PCTO (percorsi per le competenze trasversali e l'orientamento) che comprende anche le esperienze di alternanza scuola-lavoro?





Campo riepilogo per gen18

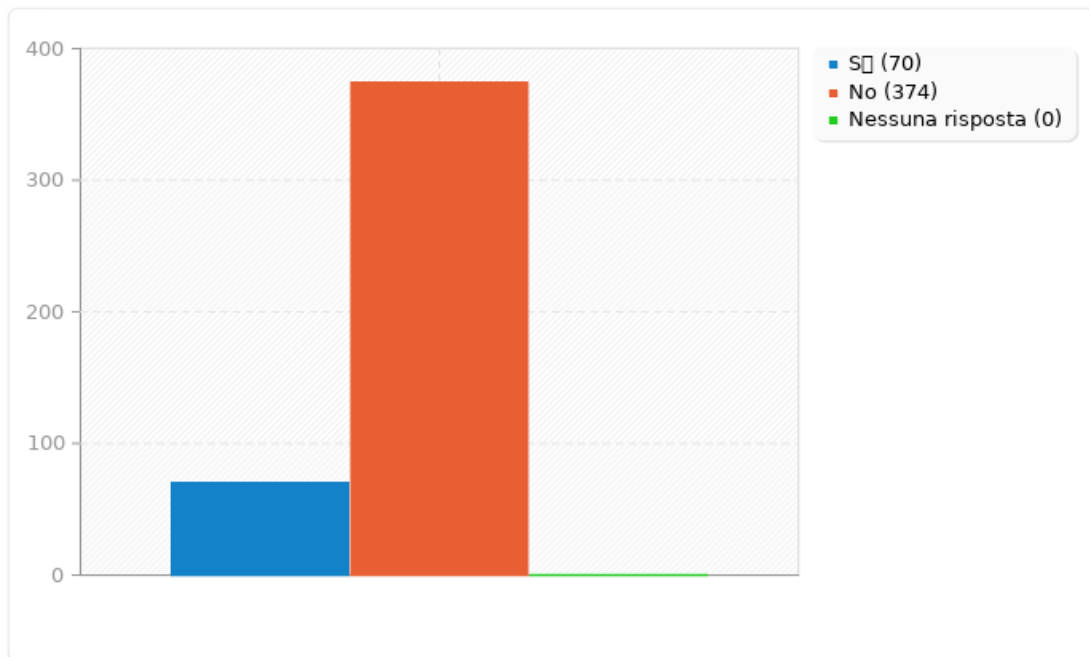
Sua/o figlia/o frequenta la classe quinta?

Risposta	Conteggio	Percentuale
Si (Y)	70	15.77%
No (N)	374	84.23%
Nessuna risposta	0	0.00%



Campo riepilogo per gen18

Sua/o figlia/o frequenta la classe quinta?





Campo riepilogo per gen18ter

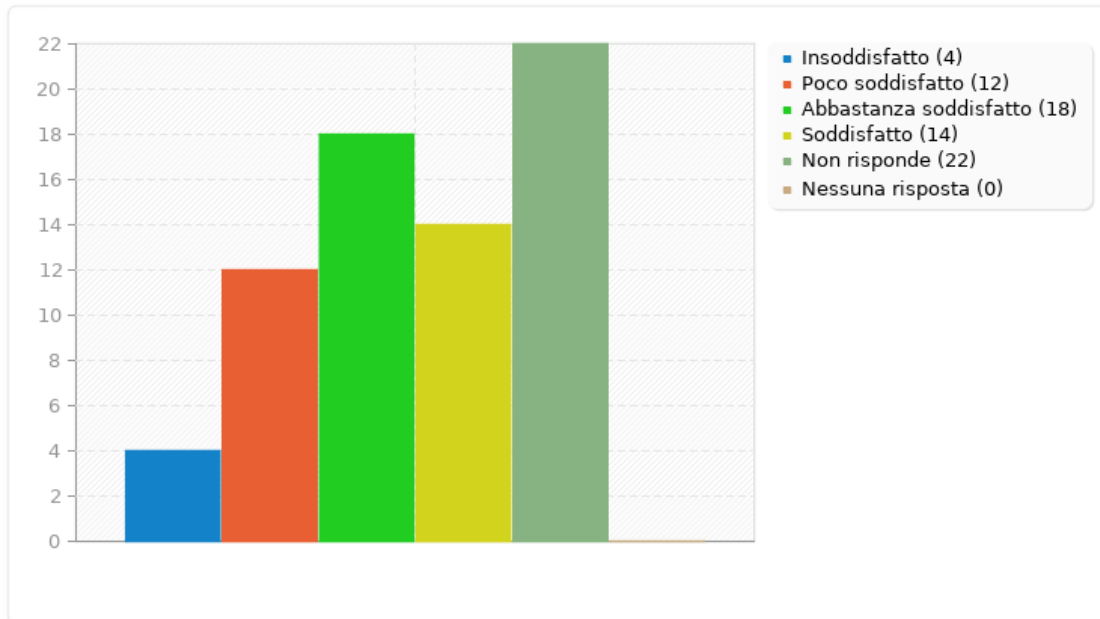
Modalità di attuazione del CLIL nel Liceo Vittorini.

Risposta	Conteggio	Percentuale
Insoddisfatto (1)	4	5.71%
Poco soddisfatto (2)	12	17.14%
Abbastanza soddisfatto (3)	18	25.71%
Soddisfatto (4)	14	20.00%
Non risponde (5)	22	31.43%
Nessuna risposta	0	0.00%



Campo riepilogo per gen18ter

Modalità di attuazione del CLIL nel Liceo Vittorini.





Campo riepilogo per gen19

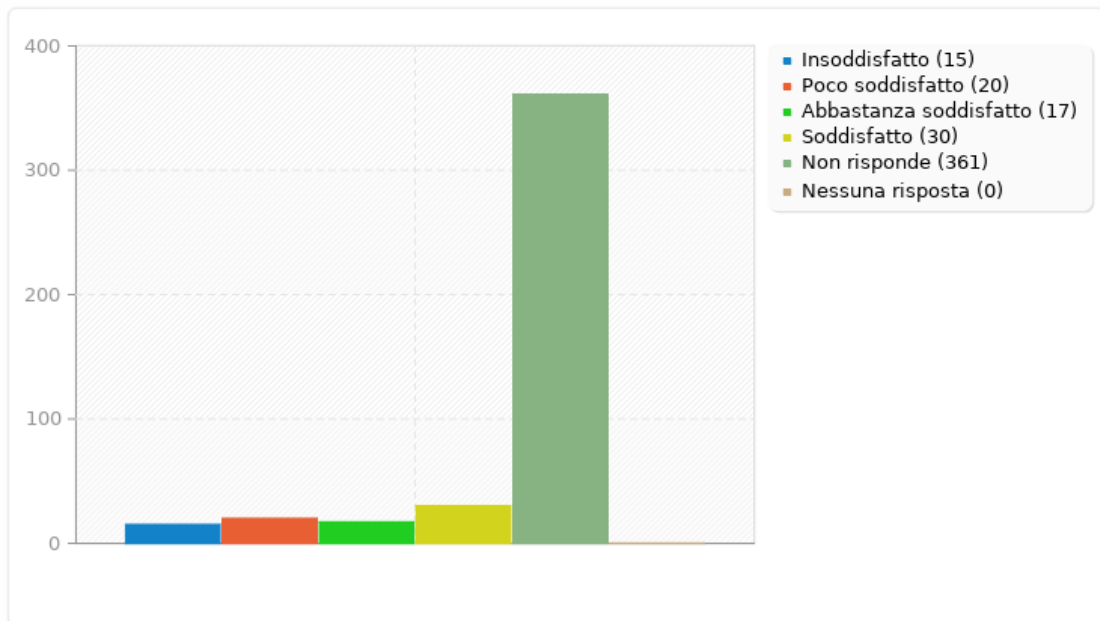
Attuazione delle misure compensative e dispensative per studenti DSA e BES

Risposta	Conteggio	Percentuale
Insoddisfatto (1)	15	3.39%
Poco soddisfatto (2)	20	4.51%
Abbastanza soddisfatto (3)	17	3.84%
Soddisfatto (4)	30	6.77%
Non risponde (5)	361	81.49%
Nessuna risposta	0	0.00%



Campo riepilogo per gen19

Attuazione delle misure compensative e dispensative per studenti DSA e BES





Campo riepilogo per gen19bis

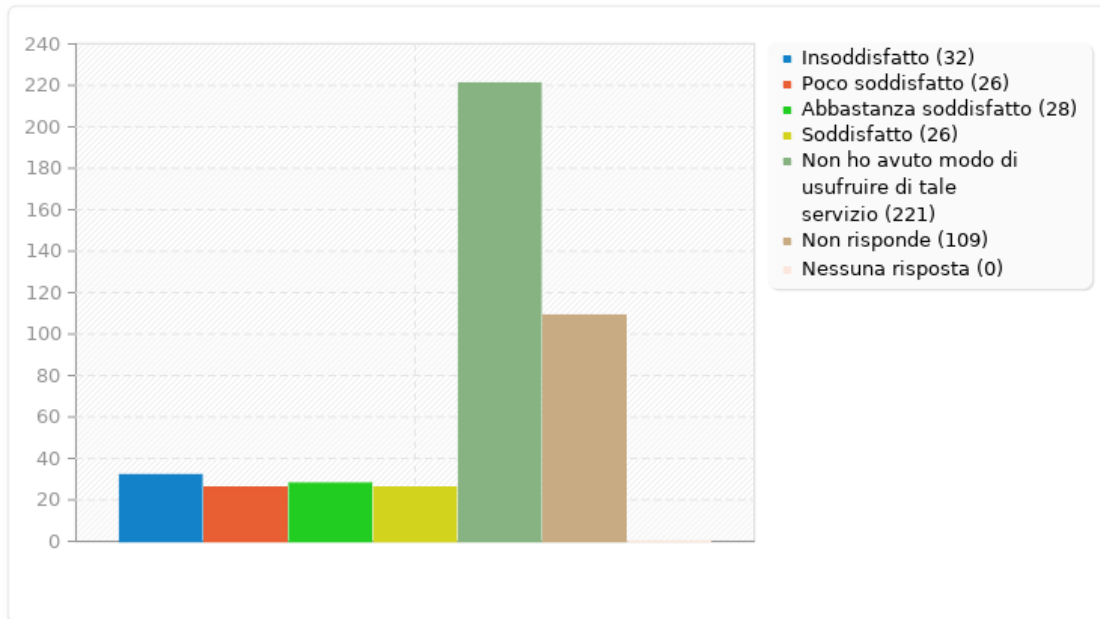
Attenzione alle situazioni di fragilità / specificità attraverso l'attivazione di contratti formativi.

Risposta	Conteggio	Percentuale
Insoddisfatto (1)	32	7.24%
Poco soddisfatto (2)	26	5.88%
Abbastanza soddisfatto (3)	28	6.33%
Soddisfatto (4)	26	5.88%
Non ho avuto modo di usufruire di tale servizio (5)	221	50.00%
Non risponde (6)	109	24.66%
Nessuna risposta	0	0.00%



Campo riepilogo per gen19bis

Attenzione alle situazioni di fragilità / specificità attraverso l'attivazione di contratti formativi.





Campo riepilogo per gen20

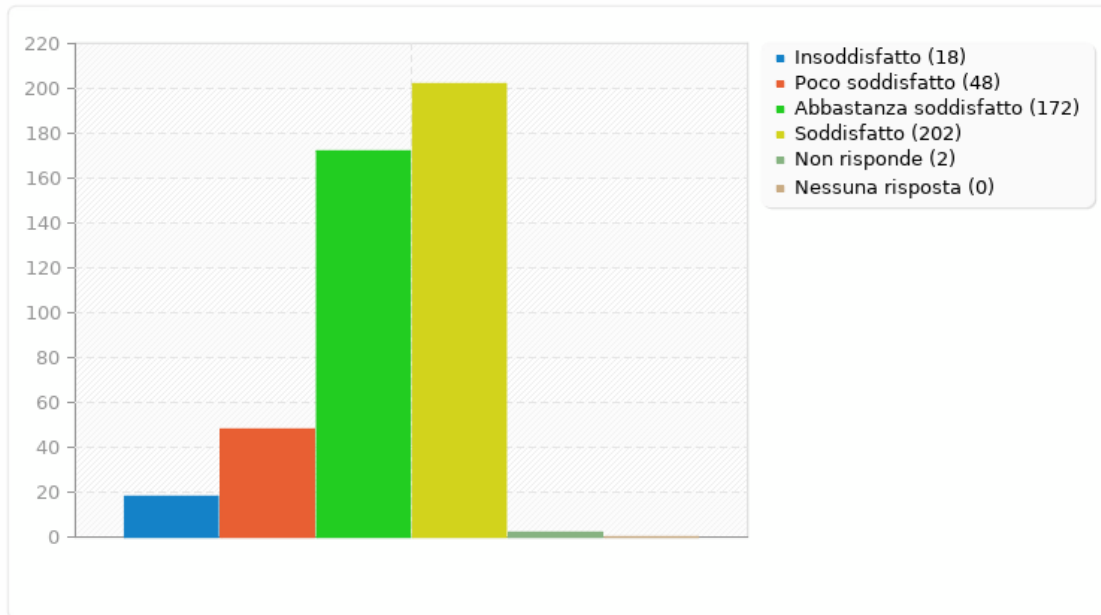
Organizzazione generale della scuola

Risposta	Conteggio	Percentuale
Insoddisfatto (1)	18	4.07%
Poco soddisfatto (2)	48	10.86%
Abbastanza soddisfatto (3)	172	38.91%
Soddisfatto (4)	202	45.70%
Non risponde (5)	2	0.45%
Nessuna risposta	0	0.00%



Campo riepilogo per gen20

Organizzazione generale della scuola





Campo riepilogo per gen22

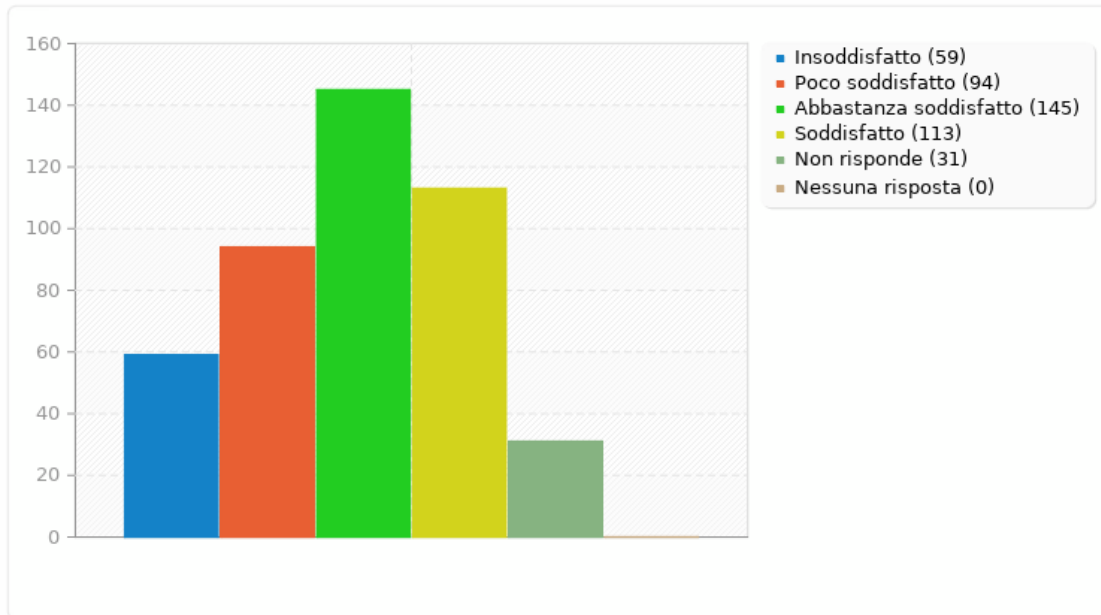
Attenzione agli interessi e attitudini delle studentesse e degli studenti.

Risposta	Conteggio	Percentuale
Insoddisfatto (1)	59	13.35%
Poco soddisfatto (2)	94	21.27%
Abbastanza soddisfatto (3)	145	32.81%
Soddisfatto (4)	113	25.57%
Non risponde (5)	31	7.01%
Nessuna risposta	0	0.00%



Campo riepilogo per gen22

Attenzione agli interessi e attitudini delle studentesse e degli studenti.





Campo riepilogo per gen23

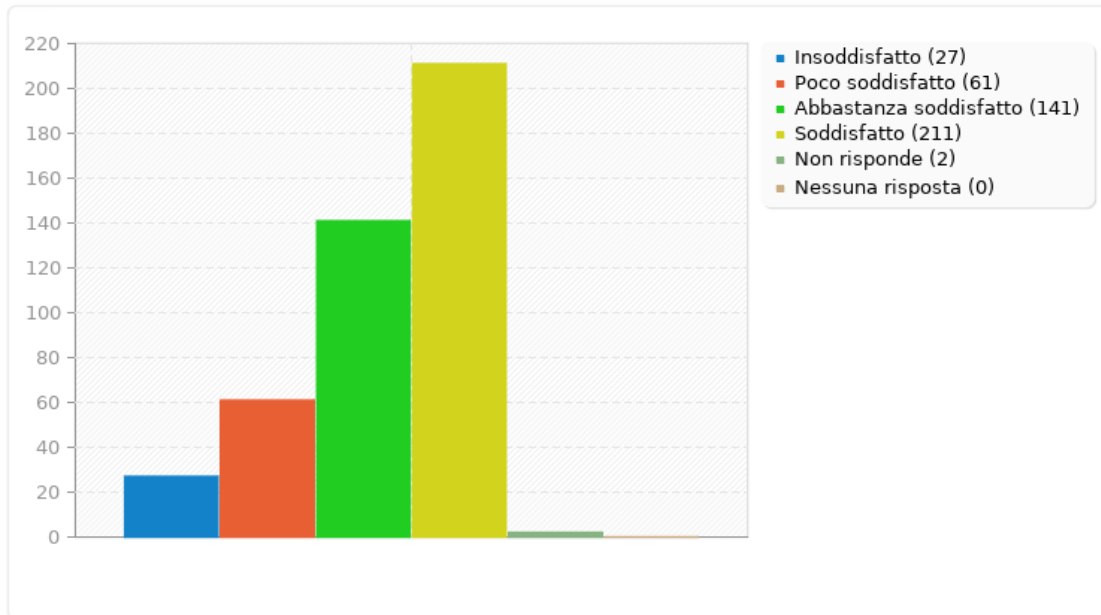
Informazioni sull'andamento scolastico di vostra/o figlia/o.

Risposta	Conteggio	Percentuale
Insoddisfatto (1)	27	6.11%
Poco soddisfatto (2)	61	13.80%
Abbastanza soddisfatto (3)	141	31.90%
Soddisfatto (4)	211	47.74%
Non risponde (5)	2	0.45%
Nessuna risposta	0	0.00%



Campo riepilogo per gen23

Informazioni sull'andamento scolastico di vostra/o figlia/o.





Campo riepilogo per gen24

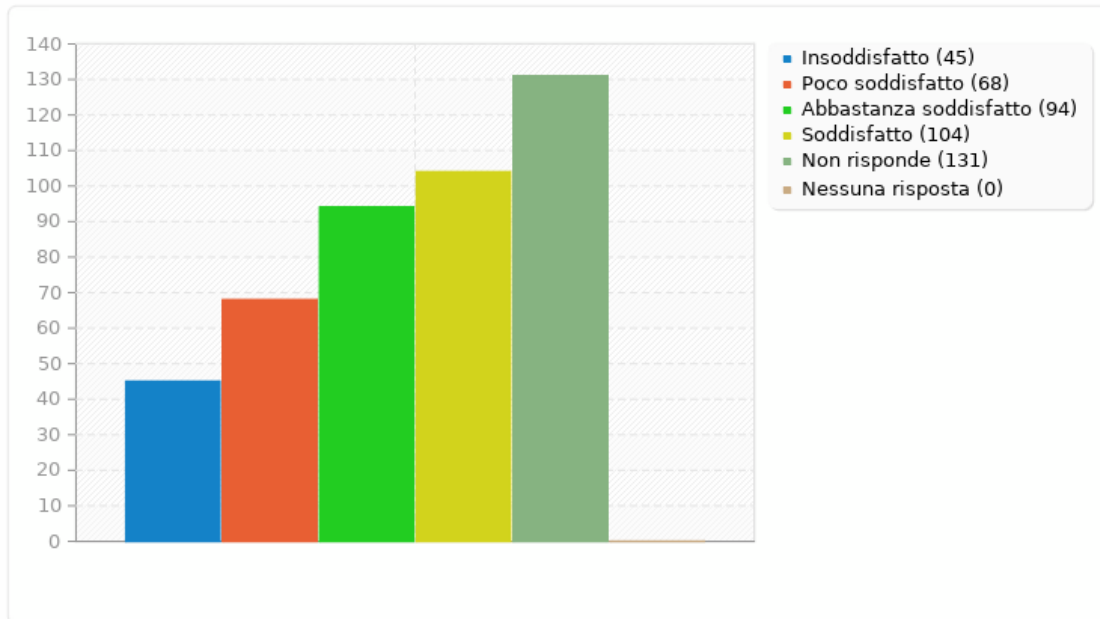
Iniziative di recupero: settimana di recupero.

Risposta	Conteggio	Percentuale
Insoddisfatto (1)	45	10.18%
Poco soddisfatto (2)	68	15.38%
Abbastanza soddisfatto (3)	94	21.27%
Soddisfatto (4)	104	23.53%
Non risponde (5)	131	29.64%
Nessuna risposta	0	0.00%



Campo riepilogo per gen24

Iniziative di recupero: settimana di recupero.





Campo riepilogo per gen25

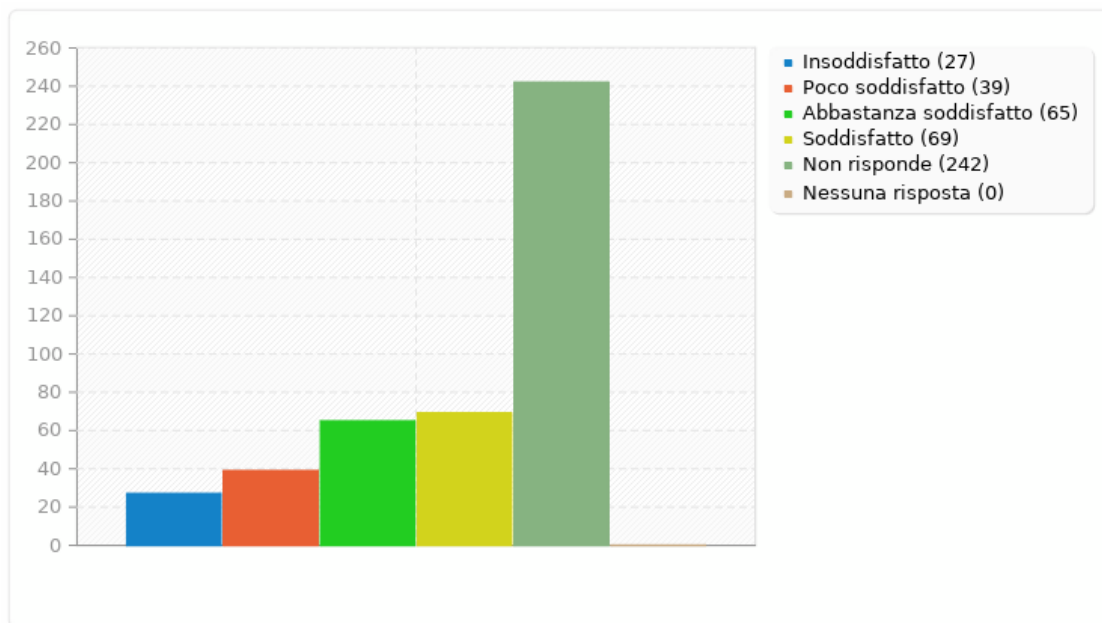
Iniziative di recupero: sportelli disciplinari.

Risposta	Conteggio	Percentuale
Insoddisfatto (1)	27	6.11%
Poco soddisfatto (2)	39	8.82%
Abbastanza soddisfatto (3)	65	14.71%
Soddisfatto (4)	69	15.61%
Non risponde (5)	242	54.75%
Nessuna risposta	0	0.00%



Campo riepilogo per gen25

Iniziative di recupero: sportelli disciplinari.





Campo riepilogo per gen26

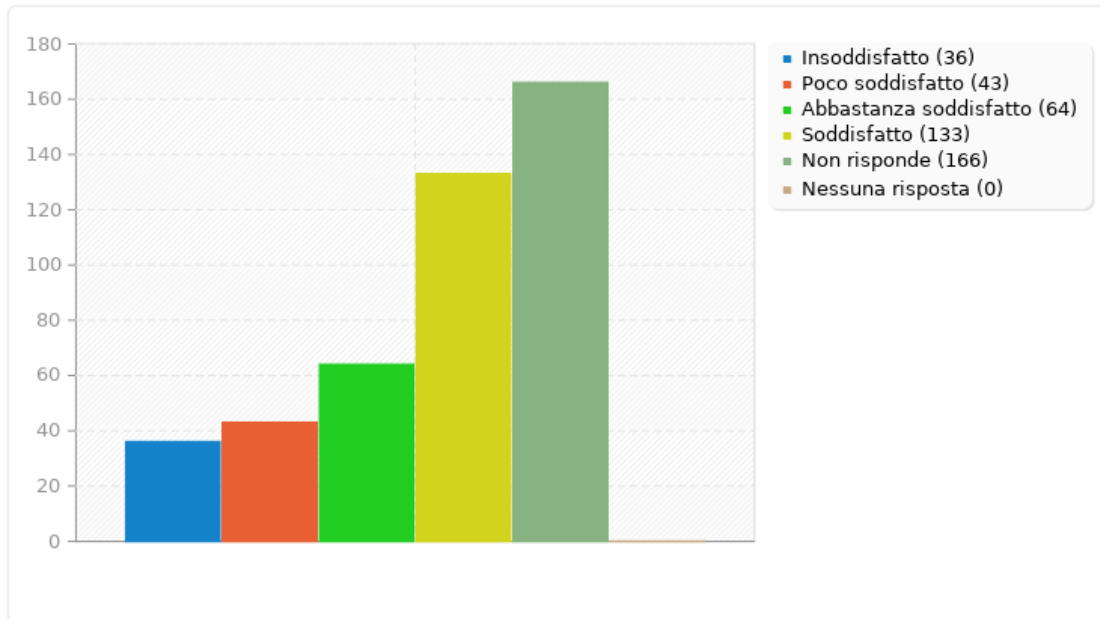
Iniziative di recupero: stutor (recupero fra pari).

Risposta	Conteggio	Percentuale
Insoddisfatto (1)	36	8.14%
Poco soddisfatto (2)	43	9.73%
Abbastanza soddisfatto (3)	64	14.48%
Soddisfatto (4)	133	30.09%
Non risponde (5)	166	37.56%
Nessuna risposta	0	0.00%



Campo riepilogo per gen26

Iniziative di recupero: stutor (recupero fra pari).





Campo riepilogo per gen27

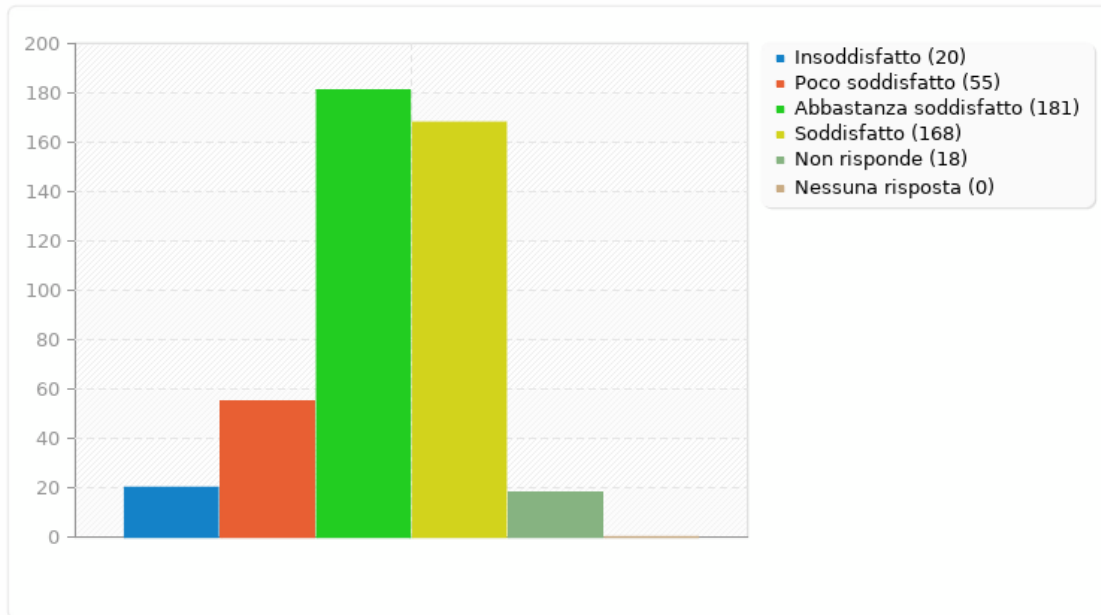
Sito del Vittorini

Risposta	Conteggio	Percentuale
Insoddisfatto (1)	20	4.52%
Poco soddisfatto (2)	55	12.44%
Abbastanza soddisfatto (3)	181	40.95%
Soddisfatto (4)	168	38.01%
Non risponde (5)	18	4.07%
Nessuna risposta	0	0.00%



Campo riepilogo per gen27

Sito del Vittorini





Campo riepilogo per gen28

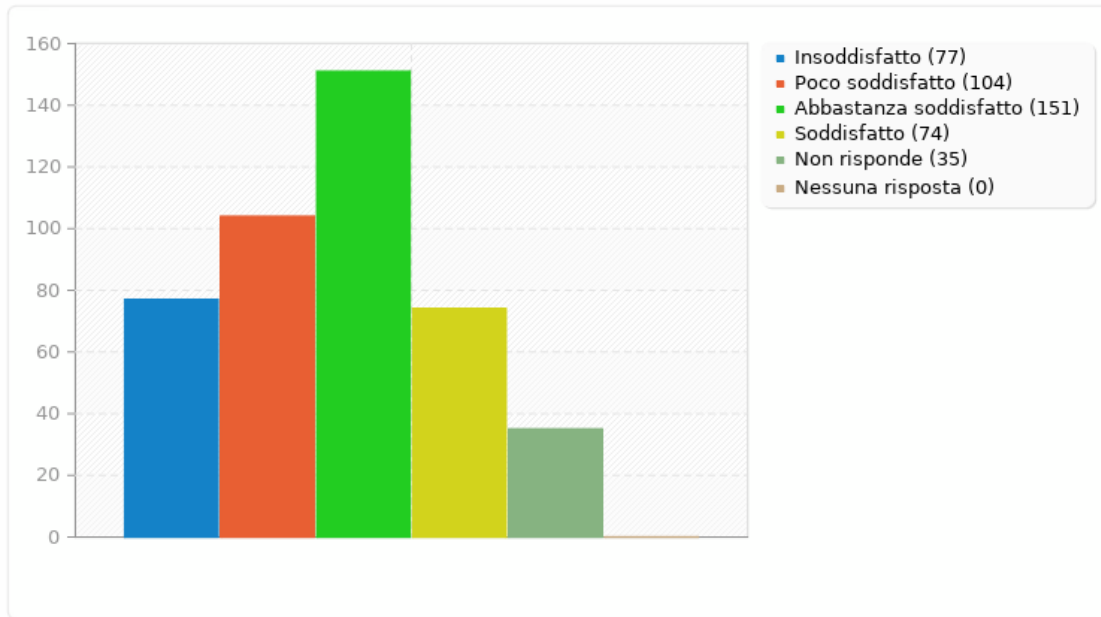
Efficacia Consigli di Classe

Risposta	Conteggio	Percentuale
Insoddisfatto (1)	77	17.46%
Poco soddisfatto (2)	104	23.58%
Abbastanza soddisfatto (3)	151	34.24%
Soddisfatto (4)	74	16.78%
Non risponde (5)	35	7.94%
Nessuna risposta	0	0.00%



Campo riepilogo per gen28

Efficacia Consigli di Classe





Campo riepilogo per gen29

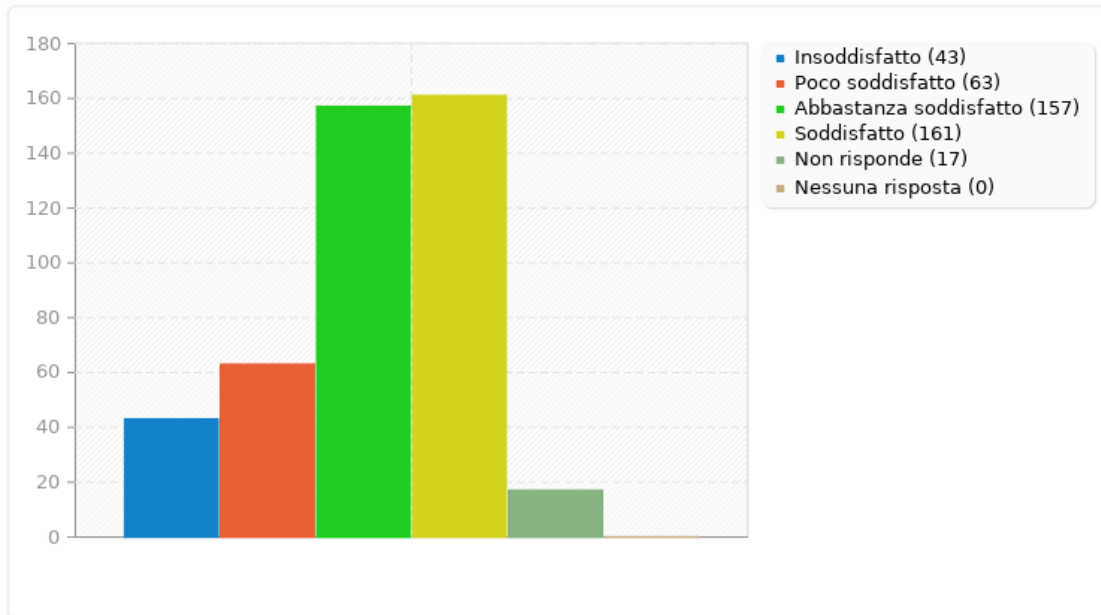
Rispondenza del percorso formativo rispetto alle attese.

Risposta	Conteggio	Percentuale
Insoddisfatto (1)	43	9.75%
Poco soddisfatto (2)	63	14.29%
Abbastanza soddisfatto (3)	157	35.60%
Soddisfatto (4)	161	36.51%
Non risponde (5)	17	3.85%
Nessuna risposta	0	0.00%



Campo riepilogo per gen29

Rispondenza del percorso formativo rispetto alle attese.





Campo riepilogo per gen01bis

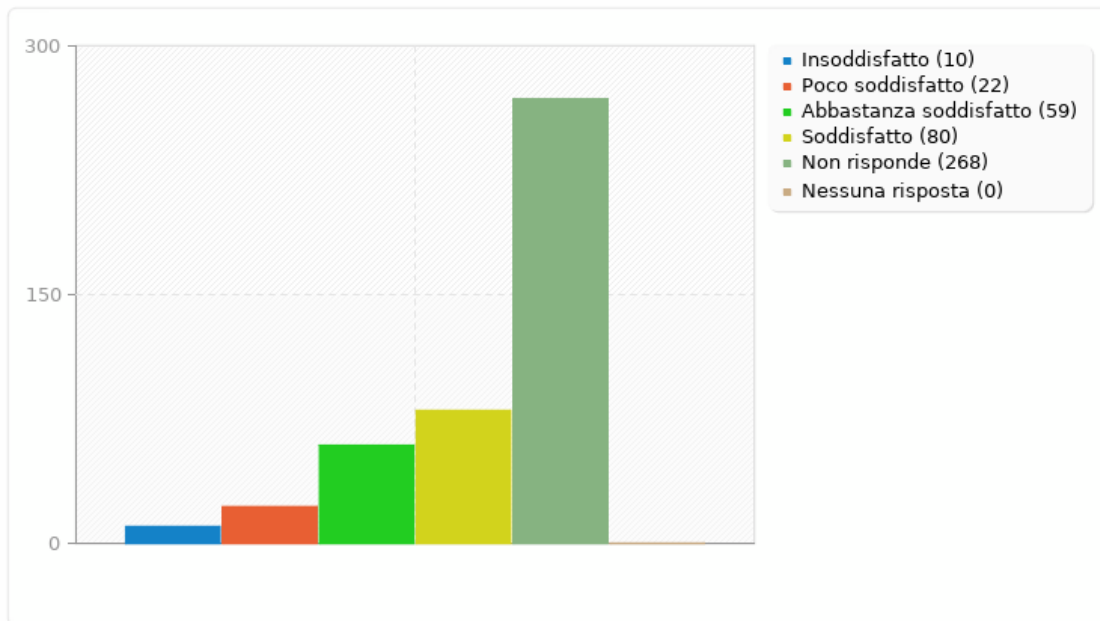
In caso di attivazione della didattica digitale integrata per vostra/o figlia/o, tempestività di intervento da parte dei docenti.

Risposta	Conteggio	Percentuale
Insoddisfatto (1)	10	2.28%
Poco soddisfatto (2)	22	5.01%
Abbastanza soddisfatto (3)	59	13.44%
Soddisfatto (4)	80	18.22%
Non risponde (5)	268	61.05%
Nessuna risposta	0	0.00%



Campo riepilogo per gen01bis

In caso di attivazione della didattica digitale integrata per vostra/o figlia/o, tempestività di intervento da parte dei docenti.





Campo riepilogo per gen01ter

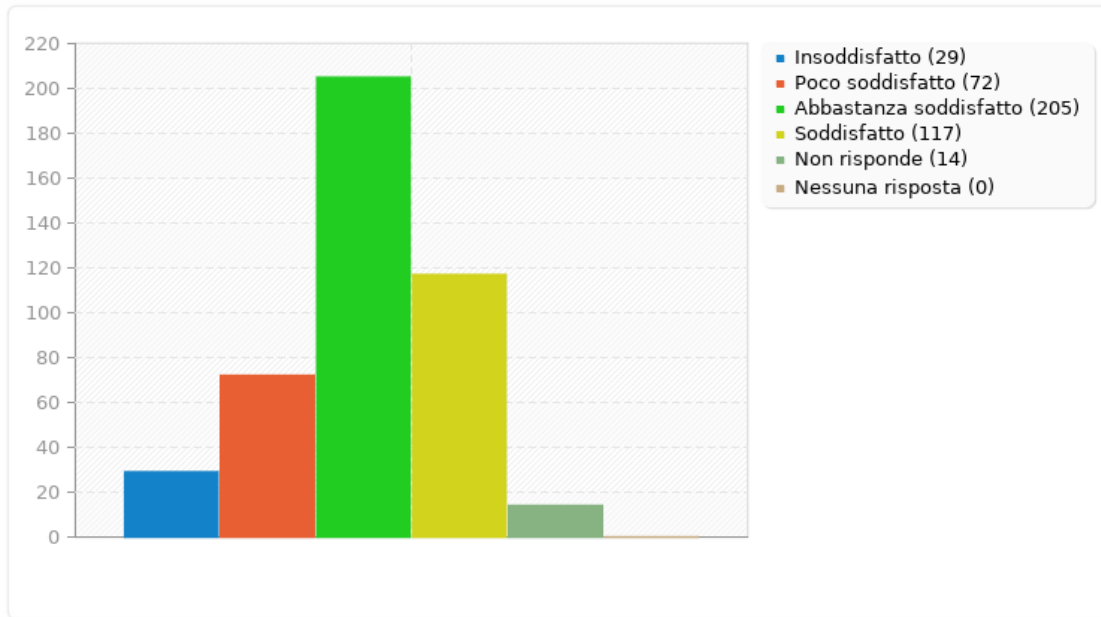
Efficacia delle lezioni

Risposta	Conteggio	Percentuale
Insoddisfatto (1)	29	6.64%
Poco soddisfatto (2)	72	16.48%
Abbastanza soddisfatto (3)	205	46.91%
Soddisfatto (4)	117	26.77%
Non risponde (5)	14	3.20%
Nessuna risposta	0	0.00%



Campo riepilogo per gen01ter

Efficacia delle lezioni





Campo riepilogo per gen26ter

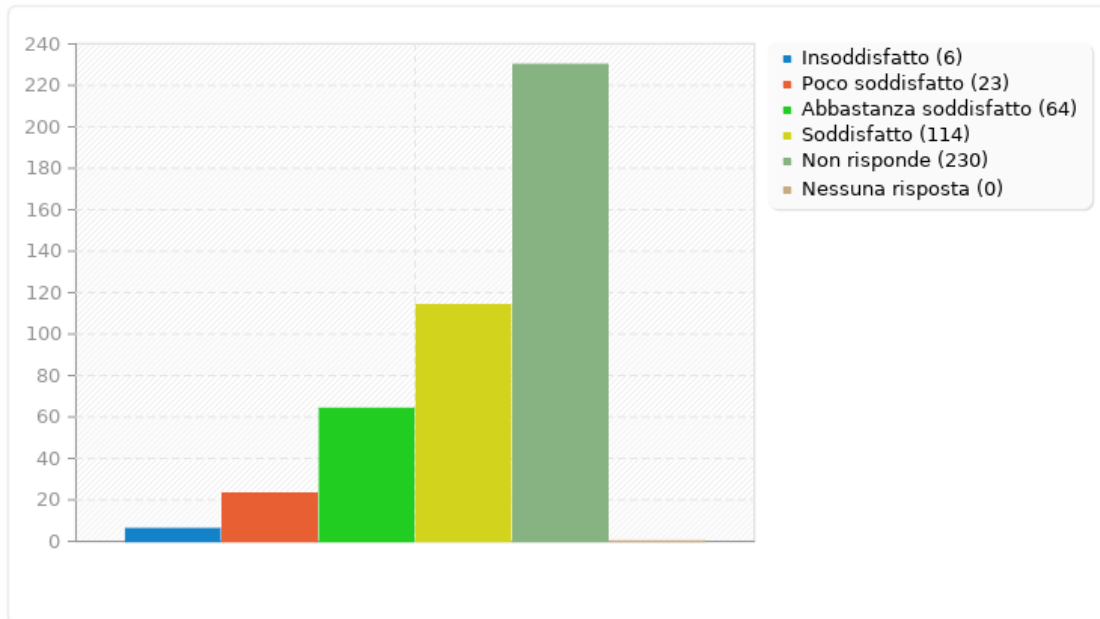
Presenza a scuola di uno sportello di ascolto per le studentesse e per gli studenti

Risposta	Conteggio	Percentuale
Insoddisfatto (1)	6	1.37%
Poco soddisfatto (2)	23	5.26%
Abbastanza soddisfatto (3)	64	14.65%
Soddisfatto (4)	114	26.09%
Non risponde (5)	230	52.63%
Nessuna risposta	0	0.00%



Campo riepilogo per gen26ter

Presenza a scuola di uno sportello di ascolto per le studentesse e per gli studenti





Campo riepilogo per gen26quater

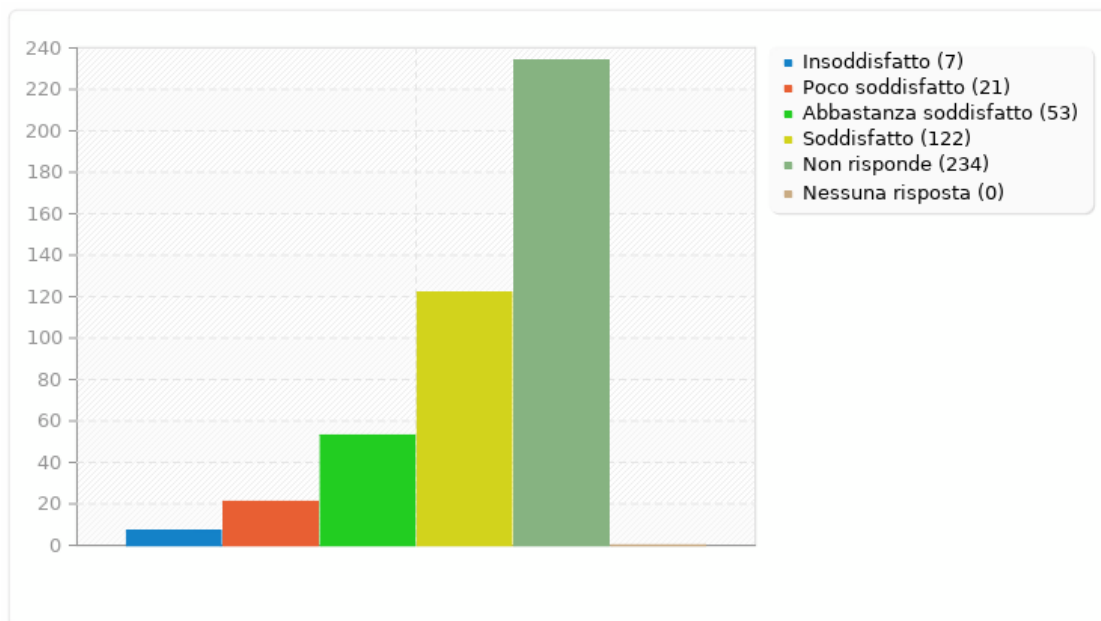
Presenza a scuola di uno sportello psicologico per le studentesse e per gli studenti

Risposta	Conteggio	Percentuale
Insoddisfatto (1)	7	1.60%
Poco soddisfatto (2)	21	4.81%
Abbastanza soddisfatto (3)	53	12.13%
Soddisfatto (4)	122	27.92%
Non risponde (5)	234	53.55%
Nessuna risposta	0	0.00%



Campo riepilogo per gen26quater

Presenza a scuola di uno sportello psicologico per le studentesse e per gli studenti





Campo riepilogo per gen30

Ritieni che sia utile avere un servizio di sala stampa e la tessera delle fotocopie?

Risposta	Conteggio	Percentuale
Dannoso (1)	0	0.00%
Poco utile (2)	17	3.89%
Abbastanza utile (3)	158	36.16%
Molto utile (4)	221	50.57%
Non risponde (5)	41	9.38%
Nessuna risposta	0	0.00%



Campo riepilogo per gen30

Ritieni che sia utile avere un servizio di sala stampa e la tessera delle fotocopie?

