



Risultati

Indagine 582732

Numero di record in questa query:	63
Record totali nell'indagine:	63
Percentuale del totale:	100.00%



Campo riepilogo per doc01

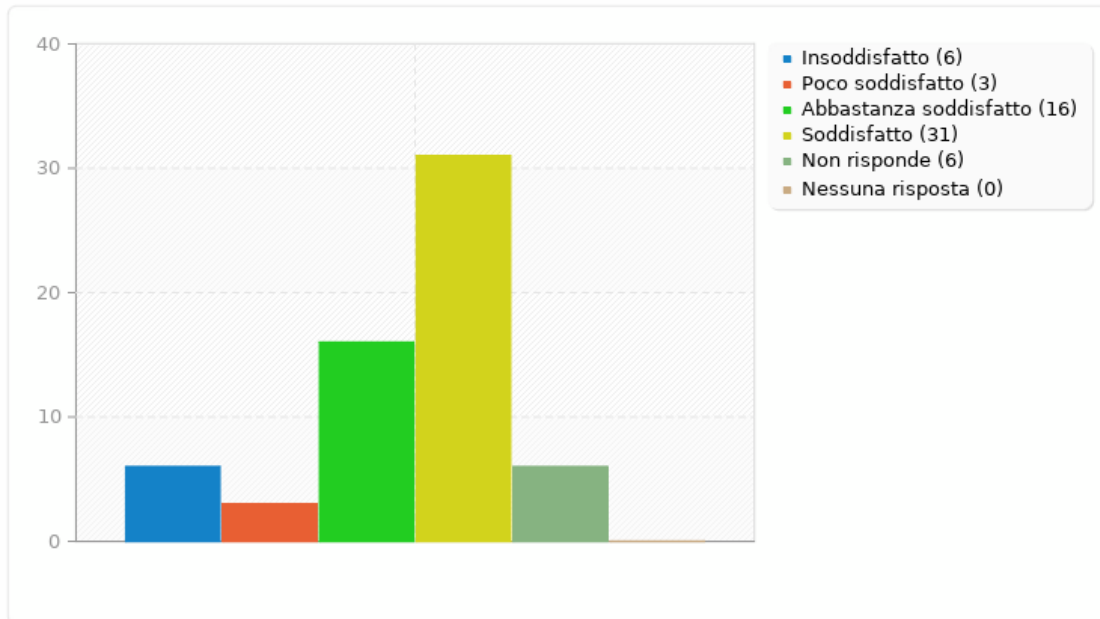
Rapporto con la Direzione della scuola

Risposta	Conteggio	Percentuale
Insoddisfatto (1)	6	9.68%
Poco soddisfatto (2)	3	4.84%
Abbastanza soddisfatto (3)	16	25.81%
Soddisfatto (4)	31	50.00%
Non risponde (5)	6	9.68%
Nessuna risposta	0	0.00%



Campo riepilogo per doc01

Rapporto con la Direzione della scuola





Campo riepilogo per doc01bis

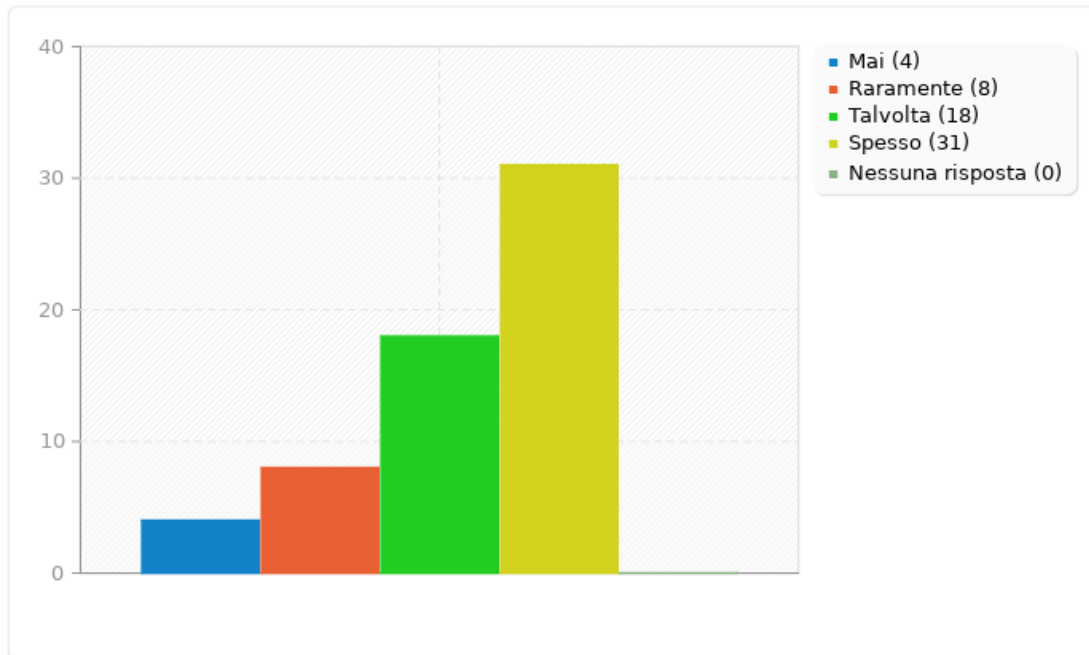
In caso di difficoltà hai sentito la presenza della Direzione come punto di riferimento per meglio affrontarle?

Risposta	Conteggio	Percentuale
Mai (1)	4	6.56%
Raramente (2)	8	13.11%
Talvolta (3)	18	29.51%
Spesso (4)	31	50.82%
Nessuna risposta	0	0.00%



Campo riepilogo per doc01bis

In caso di difficoltà hai sentito la presenza della Direzione come punto di riferimento per meglio affrontarle?





Campo riepilogo per doc02

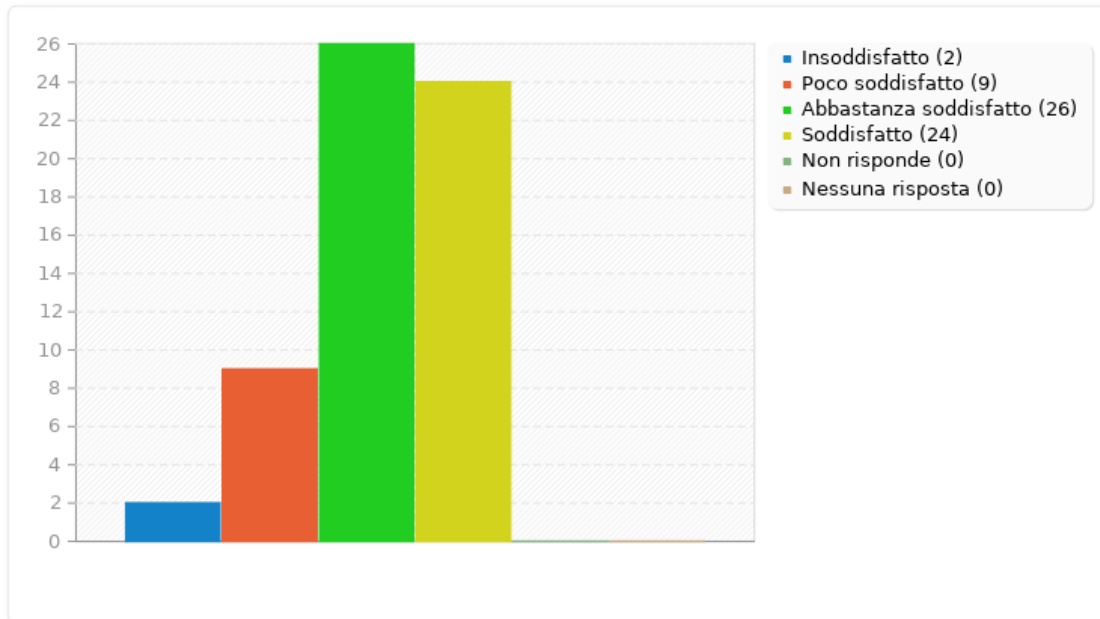
Efficienza del servizio del personale ausiliario e tecnico

Risposta	Conteggio	Percentuale
Insoddisfatto (1)	2	3.28%
Poco soddisfatto (2)	9	14.75%
Abbastanza soddisfatto (3)	26	42.62%
Soddisfatto (4)	24	39.34%
Non risponde (5)	0	0.00%
Nessuna risposta	0	0.00%



Campo riepilogo per doc02

Efficienza del servizio del personale ausiliario e tecnico





Campo riepilogo per doc03

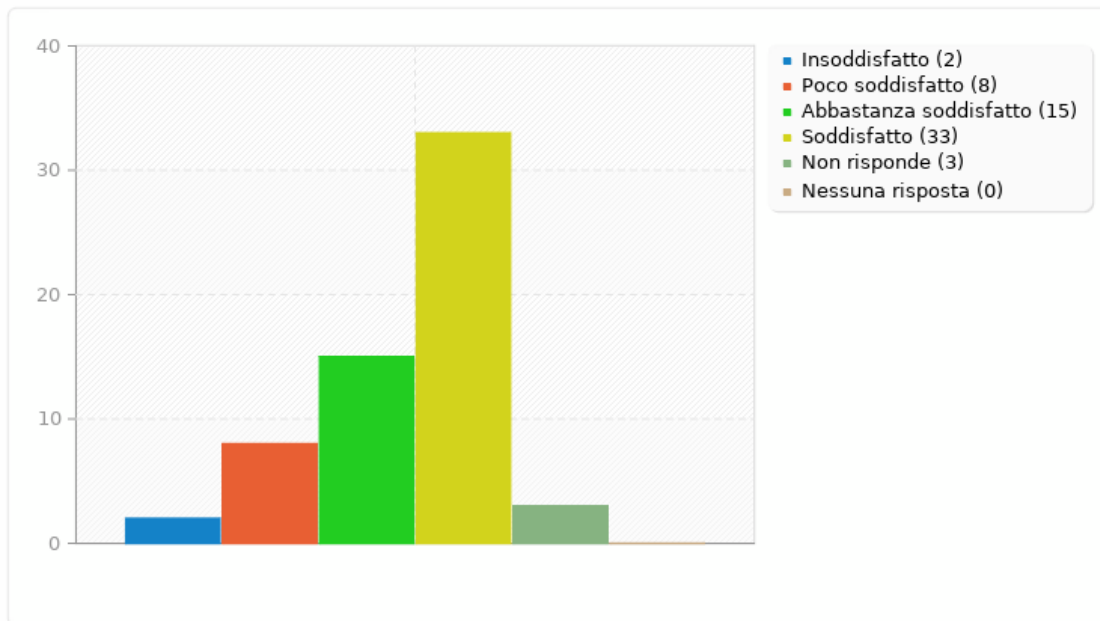
Rapporto con i colleghi

Risposta	Conteggio	Percentuale
Insoddisfatto (1)	2	3.28%
Poco soddisfatto (2)	8	13.11%
Abbastanza soddisfatto (3)	15	24.59%
Soddisfatto (4)	33	54.10%
Non risponde (5)	3	4.92%
Nessuna risposta	0	0.00%



Campo riepilogo per doc03

Rapporto con i colleghi





Campo riepilogo per doc04

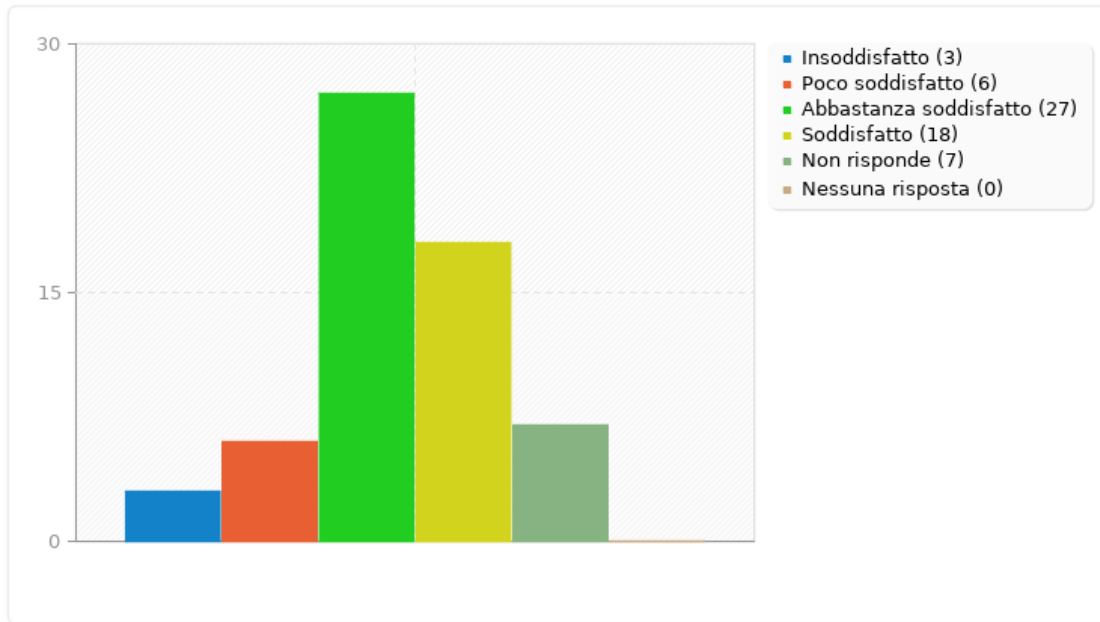
Distribuzione incarichi e responsabilità

Risposta	Conteggio	Percentuale
Insoddisfatto (1)	3	4.92%
Poco soddisfatto (2)	6	9.84%
Abbastanza soddisfatto (3)	27	44.26%
Soddisfatto (4)	18	29.51%
Non risponde (5)	7	11.48%
Nessuna risposta	0	0.00%



Campo riepilogo per doc04

Distribuzione incarichi e responsabilità





Campo riepilogo per doc05

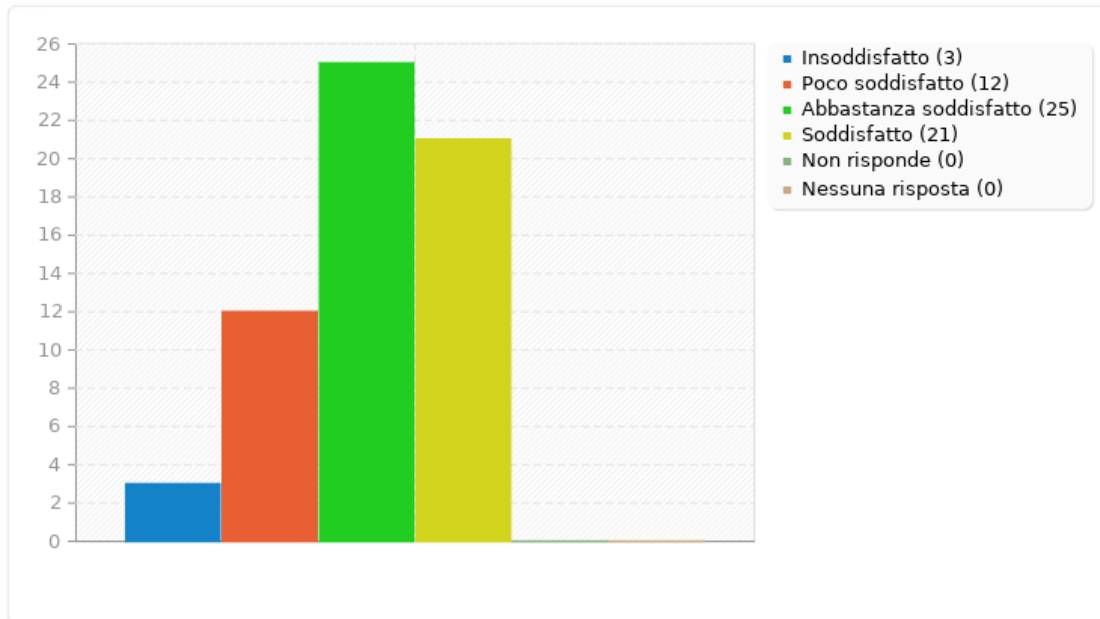
Funzionamento della Segreteria

Risposta	Conteggio	Percentuale
Insoddisfatto (1)	3	4.92%
Poco soddisfatto (2)	12	19.67%
Abbastanza soddisfatto (3)	25	40.98%
Soddisfatto (4)	21	34.43%
Non risponde (5)	0	0.00%
Nessuna risposta	0	0.00%



Campo riepilogo per doc05

Funzionamento della Segreteria





Campo riepilogo per doc06

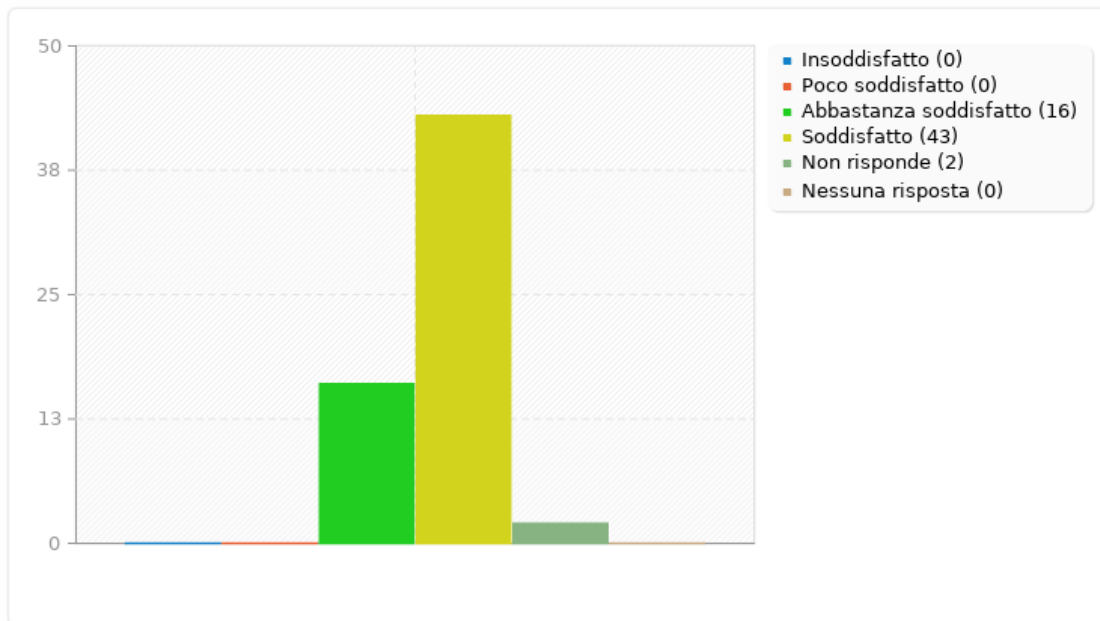
Accessibilità agli uffici

Risposta	Conteggio	Percentuale
Insoddisfatto (1)	0	0.00%
Poco soddisfatto (2)	0	0.00%
Abbastanza soddisfatto (3)	16	26.23%
Soddisfatto (4)	43	70.49%
Non risponde (5)	2	3.28%
Nessuna risposta	0	0.00%



Campo riepilogo per doc06

Accessibilità agli uffici





Campo riepilogo per doc07

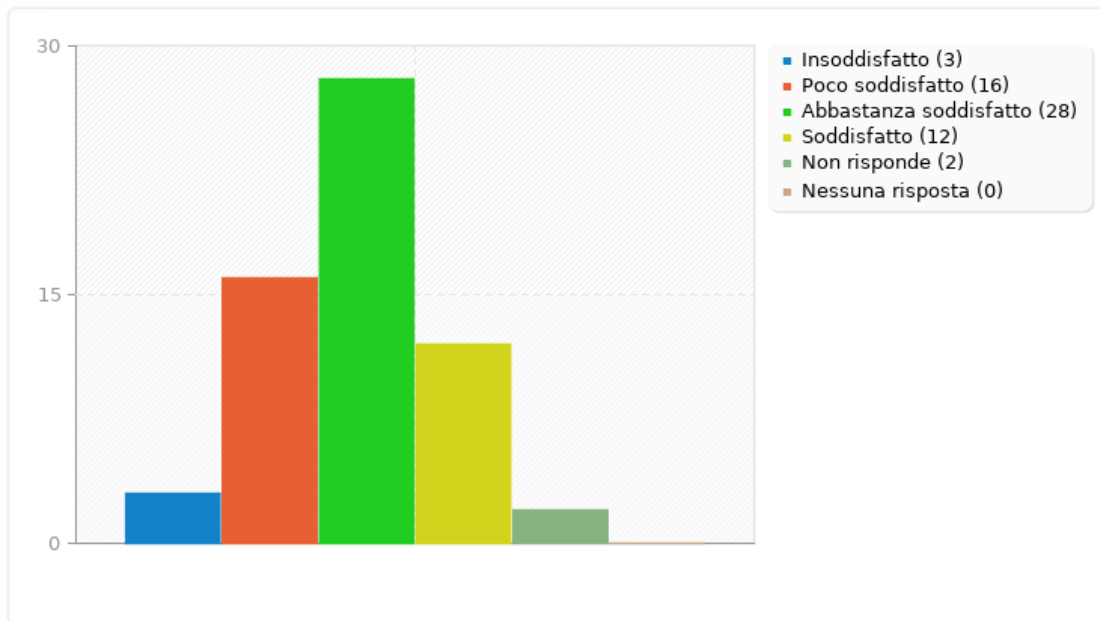
Condizioni ambientali (igiene, ordine, ecc.)

Risposta	Conteggio	Percentuale
Insoddisfatto (1)	3	4.92%
Poco soddisfatto (2)	16	26.23%
Abbastanza soddisfatto (3)	28	45.90%
Soddisfatto (4)	12	19.67%
Non risponde (5)	2	3.28%
Nessuna risposta	0	0.00%



Campo riepilogo per doc07

Condizioni ambientali (igiene, ordine, ecc.)





Campo riepilogo per doc08

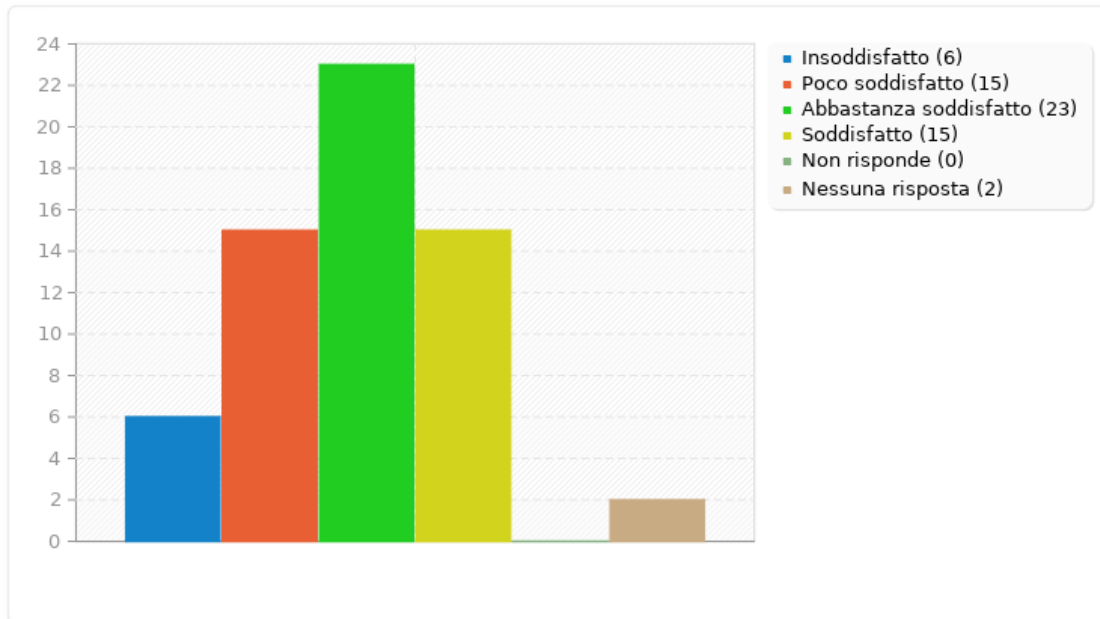
Modalità di comunicazione all'interno dell'istituto

Risposta	Conteggio	Percentuale
Insoddisfatto (1)	6	9.84%
Poco soddisfatto (2)	15	24.59%
Abbastanza soddisfatto (3)	23	37.70%
Soddisfatto (4)	15	24.59%
Non risponde (5)	0	0.00%
Nessuna risposta	2	3.28%



Campo riepilogo per doc08

Modalità di comunicazione all'interno dell'istituto





Campo riepilogo per doc09

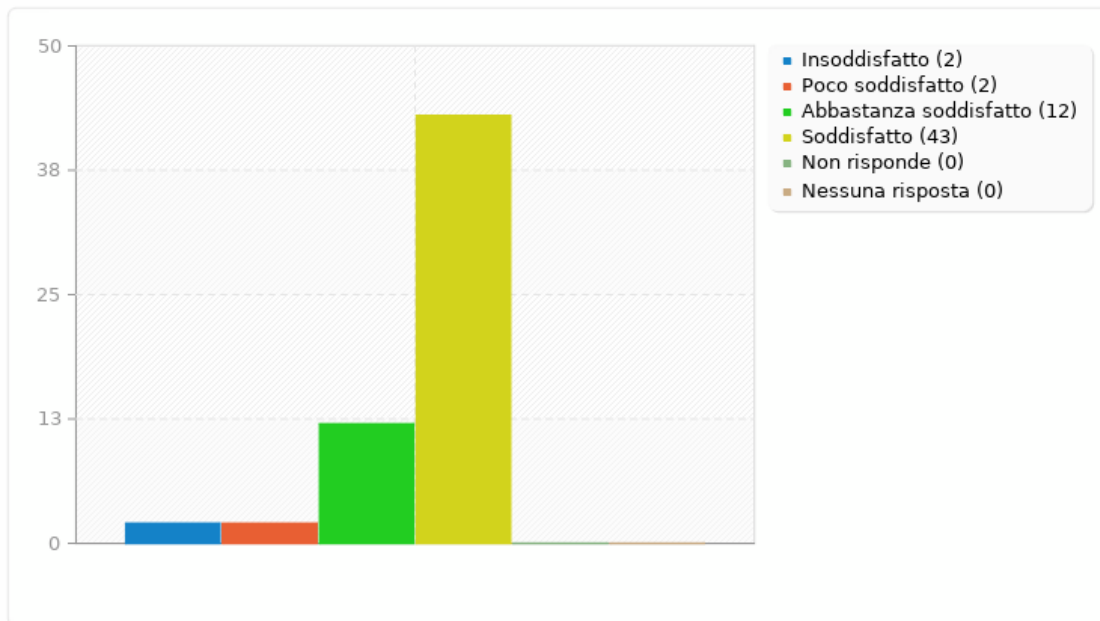
Orario delle lezioni

Risposta	Conteggio	Percentuale
Insoddisfatto (1)	2	3.39%
Poco soddisfatto (2)	2	3.39%
Abbastanza soddisfatto (3)	12	20.34%
Soddisfatto (4)	43	72.88%
Non risponde (5)	0	0.00%
Nessuna risposta	0	0.00%



Campo riepilogo per doc09

Orario delle lezioni





Campo riepilogo per doc10

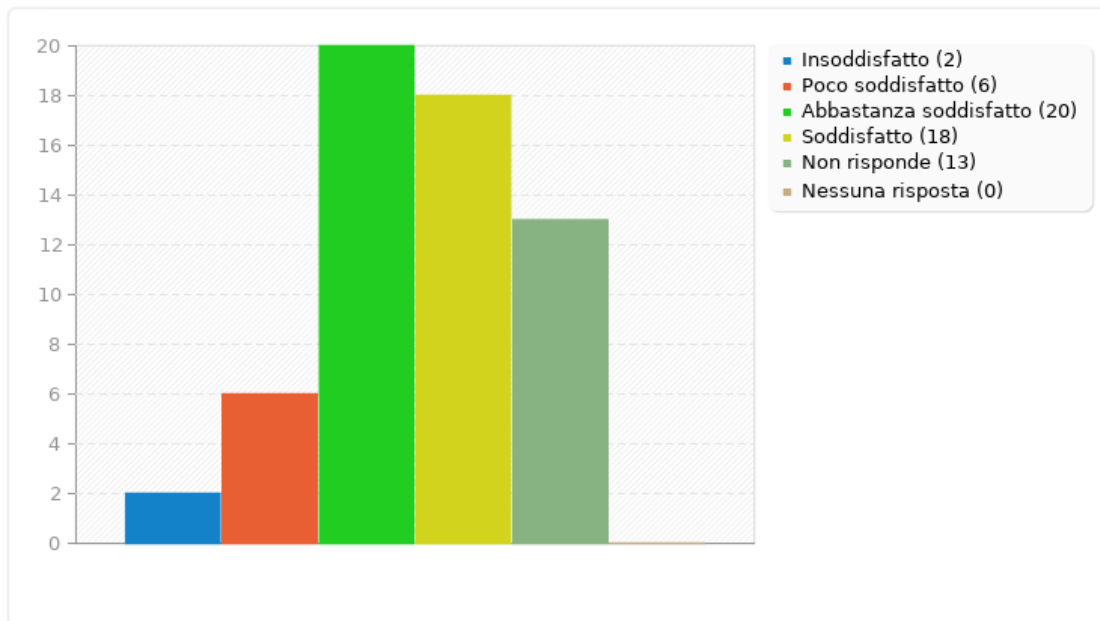
Funzionamento dei laboratori e delle attrezzature tecnologiche

Risposta	Conteggio	Percentuale
Insoddisfatto (1)	2	3.39%
Poco soddisfatto (2)	6	10.17%
Abbastanza soddisfatto (3)	20	33.90%
Soddisfatto (4)	18	30.51%
Non risponde (5)	13	22.03%
Nessuna risposta	0	0.00%



Campo riepilogo per doc10

Funzionamento dei laboratori e delle attrezzature tecnologiche





Campo riepilogo per doc11

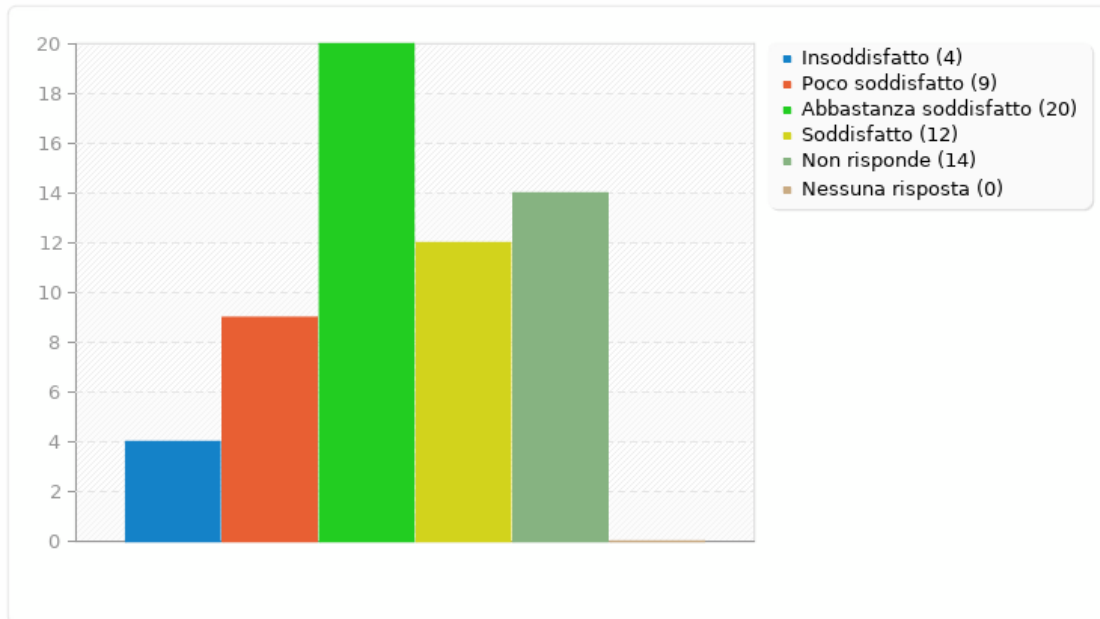
Modalità di svolgimento di attività di recupero

Risposta	Conteggio	Percentuale
Insoddisfatto (1)	4	6.78%
Poco soddisfatto (2)	9	15.25%
Abbastanza soddisfatto (3)	20	33.90%
Soddisfatto (4)	12	20.34%
Non risponde (5)	14	23.73%
Nessuna risposta	0	0.00%



Campo riepilogo per doc11

Modalità di svolgimento di attività di recupero





Campo riepilogo per doc12

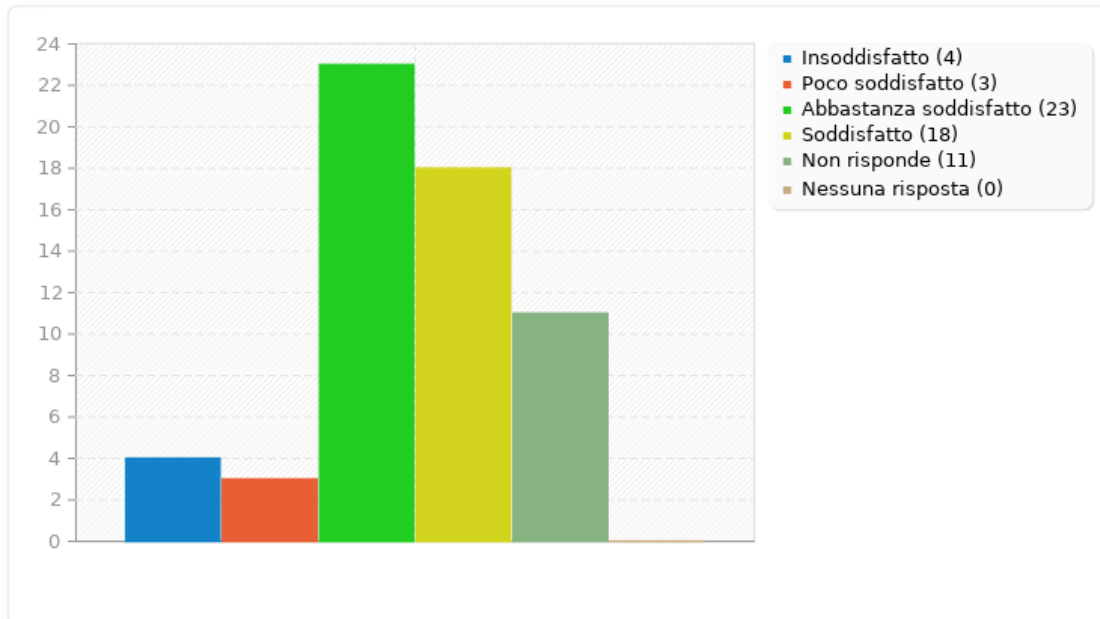
Definizione del piano dell'offerta formativa di istituto

Risposta	Conteggio	Percentuale
Insoddisfatto (1)	4	6.78%
Poco soddisfatto (2)	3	5.08%
Abbastanza soddisfatto (3)	23	38.98%
Soddisfatto (4)	18	30.51%
Non risponde (5)	11	18.64%
Nessuna risposta	0	0.00%



Campo riepilogo per doc12

Definizione del piano dell'offerta formativa di istituto





Campo riepilogo per doc13

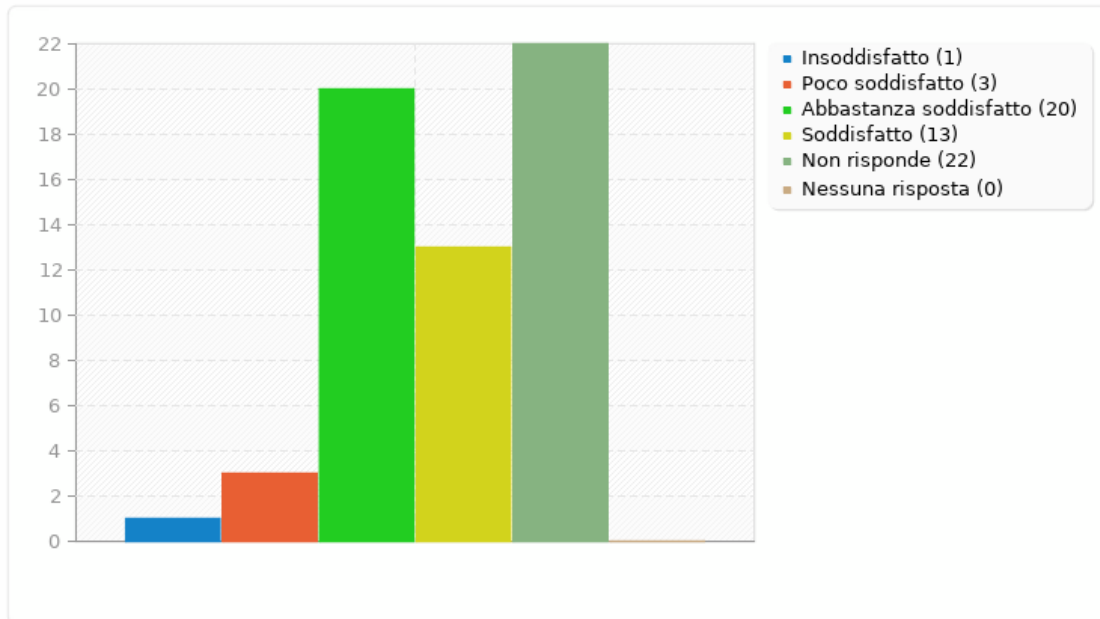
Rispondenza del POF alle richieste del territorio

Risposta	Conteggio	Percentuale
Insoddisfatto (1)	1	1.69%
Poco soddisfatto (2)	3	5.08%
Abbastanza soddisfatto (3)	20	33.90%
Soddisfatto (4)	13	22.03%
Non risponde (5)	22	37.29%
Nessuna risposta	0	0.00%



Campo riepilogo per doc13

Rispondenza del POF alle richieste del territorio





Campo riepilogo per doc14

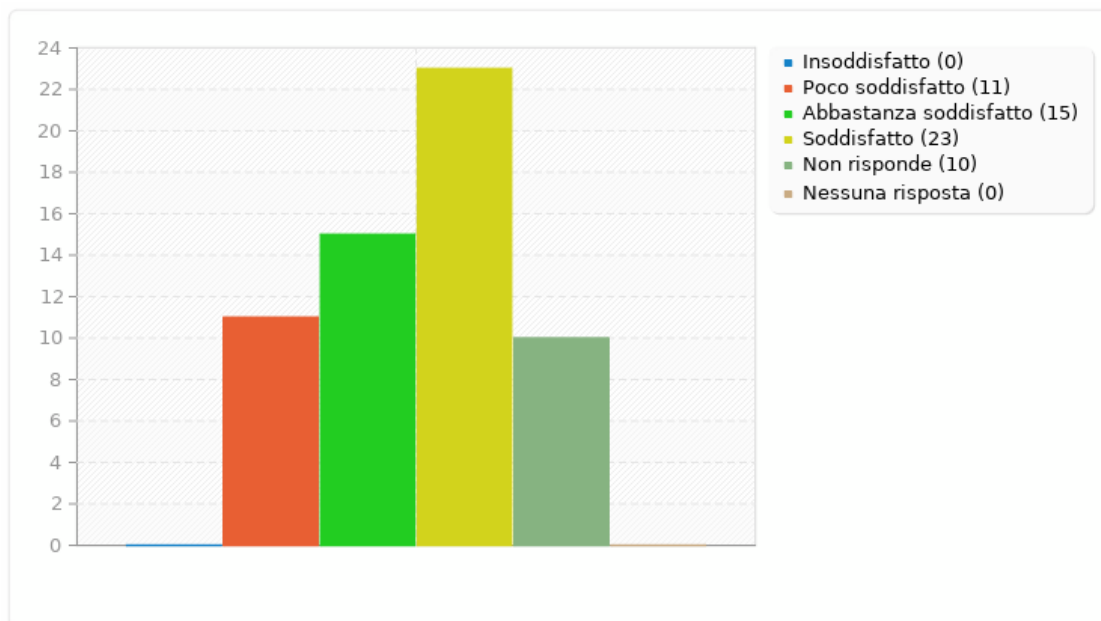
Scelta delle diverse aree tematiche per la formazione e l'aggiornamento del personale presso la sede del Liceo

Risposta	Conteggio	Percentuale
Insoddisfatto (1)	0	0.00%
Poco soddisfatto (2)	11	18.64%
Abbastanza soddisfatto (3)	15	25.42%
Soddisfatto (4)	23	38.98%
Non risponde (5)	10	16.95%
Nessuna risposta	0	0.00%



Campo riepilogo per doc14

Scelta delle diverse aree tematiche per la formazione e l'aggiornamento del personale presso la sede del Liceo





Campo riepilogo per doc14bis

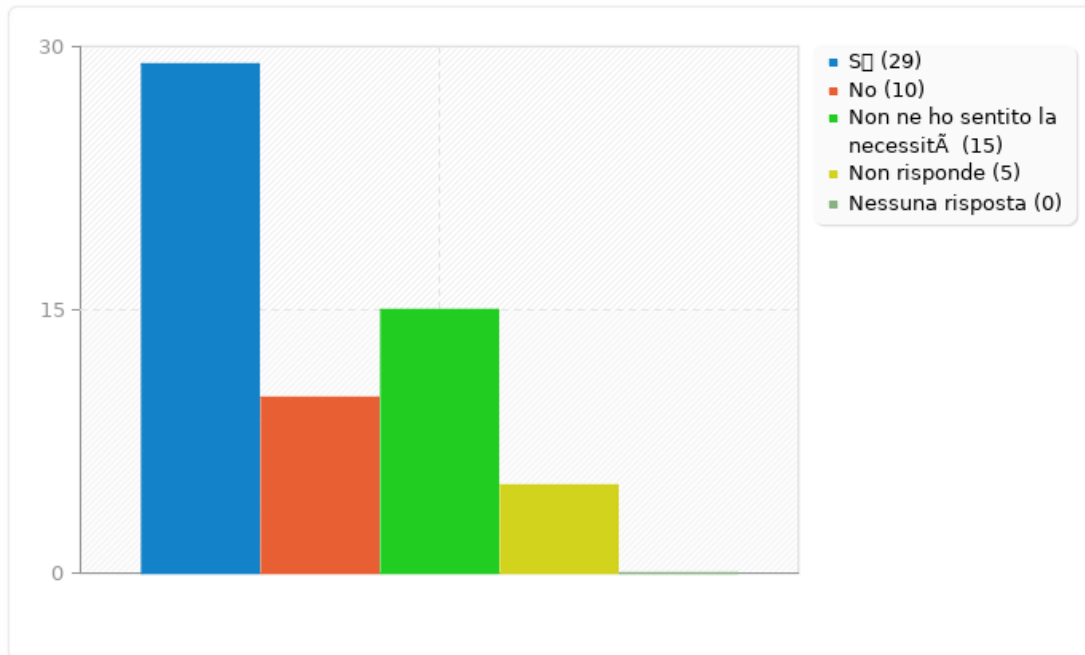
Il docente ha avvertito la possibilità di inserirsi in commissioni / gruppi progetto?

Risposta	Conteggio	Percentuale
Si (1)	29	49.15%
No (2)	10	16.95%
Non ne ho sentito la necessità (3)	15	25.42%
Non risponde (4)	5	8.47%
Nessuna risposta	0	0.00%



Campo riepilogo per doc14bis

Il docente ha avvertito la possibilità di inserirsi in commissioni / gruppi progetto?





Campo riepilogo per doc16

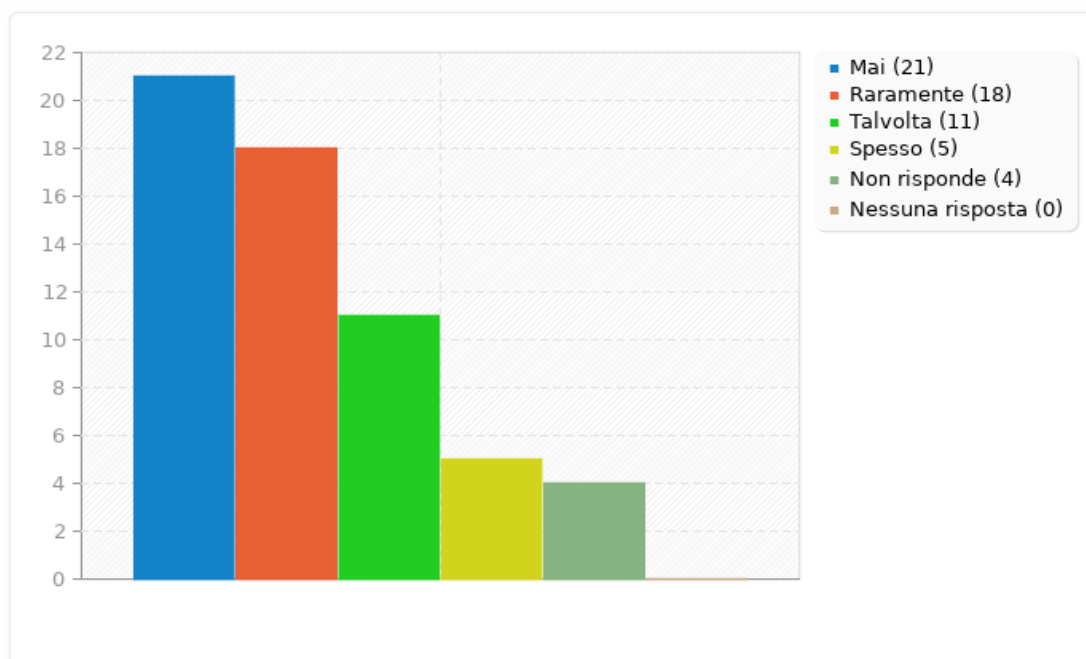
Il docente ha consultato la bacheca del sito dei PCTO?

Risposta	Conteggio	Percentuale
Mai (1)	21	35.59%
Raramente (2)	18	30.51%
Talvolta (3)	11	18.64%
Spesso (4)	5	8.47%
Non risponde (5)	4	6.78%
Nessuna risposta	0	0.00%



Campo riepilogo per doc16

Il docente ha consultato la bacheca del sito dei PCTO?





Campo riepilogo per doc17

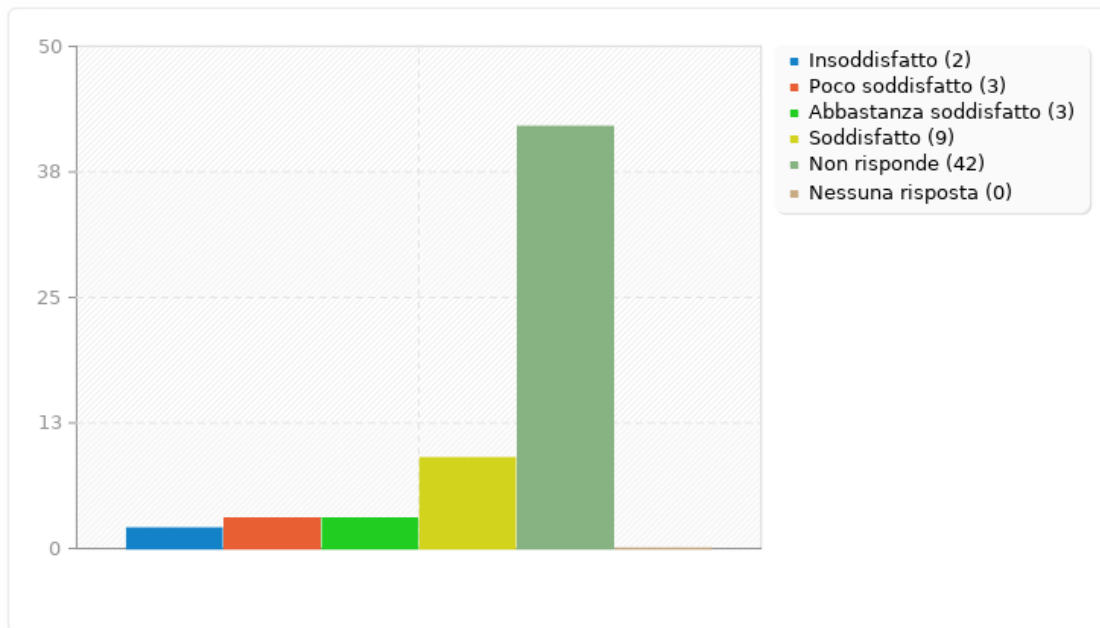
Sportello psicologico

Risposta	Conteggio	Percentuale
Insoddisfatto (1)	2	3.39%
Poco soddisfatto (2)	3	5.08%
Abbastanza soddisfatto (3)	3	5.08%
Soddisfatto (4)	9	15.25%
Non risponde (5)	42	71.19%
Nessuna risposta	0	0.00%



Campo riepilogo per doc17

Sportello psicologico





Campo riepilogo per doc18

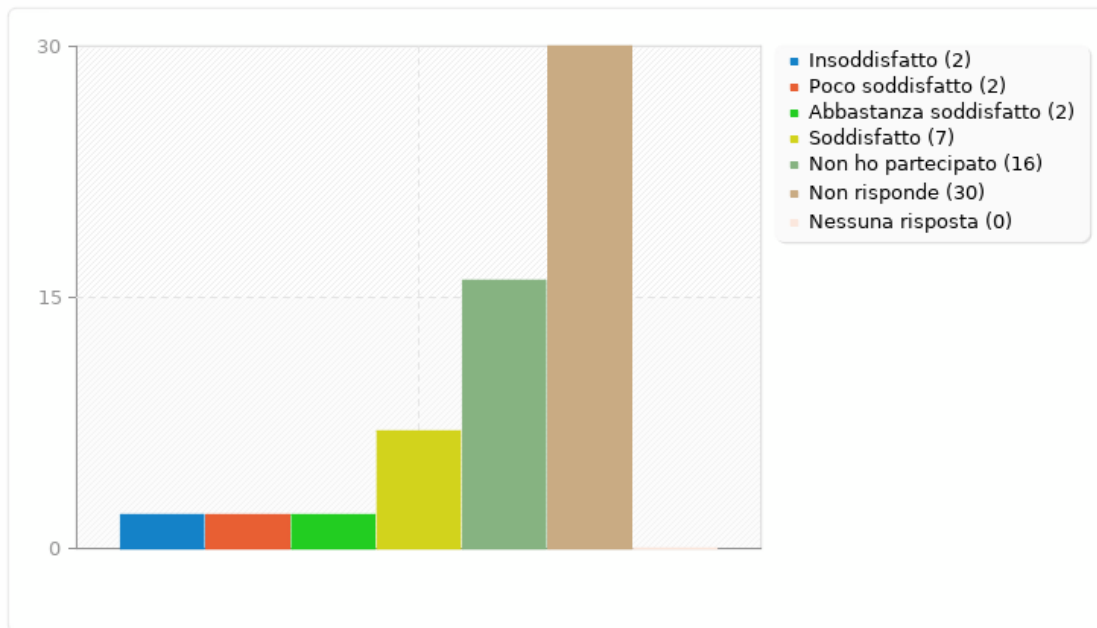
Workshop scientifici: biologia e chimica

Risposta	Conteggio	Percentuale
Insoddisfatto (1)	2	3.39%
Poco soddisfatto (2)	2	3.39%
Abbastanza soddisfatto (3)	2	3.39%
Soddisfatto (4)	7	11.86%
Non ho partecipato (5)	16	27.12%
Non risponde (6)	30	50.85%
Nessuna risposta	0	0.00%



Campo riepilogo per doc18

Workshop scientifici: biologia e chimica





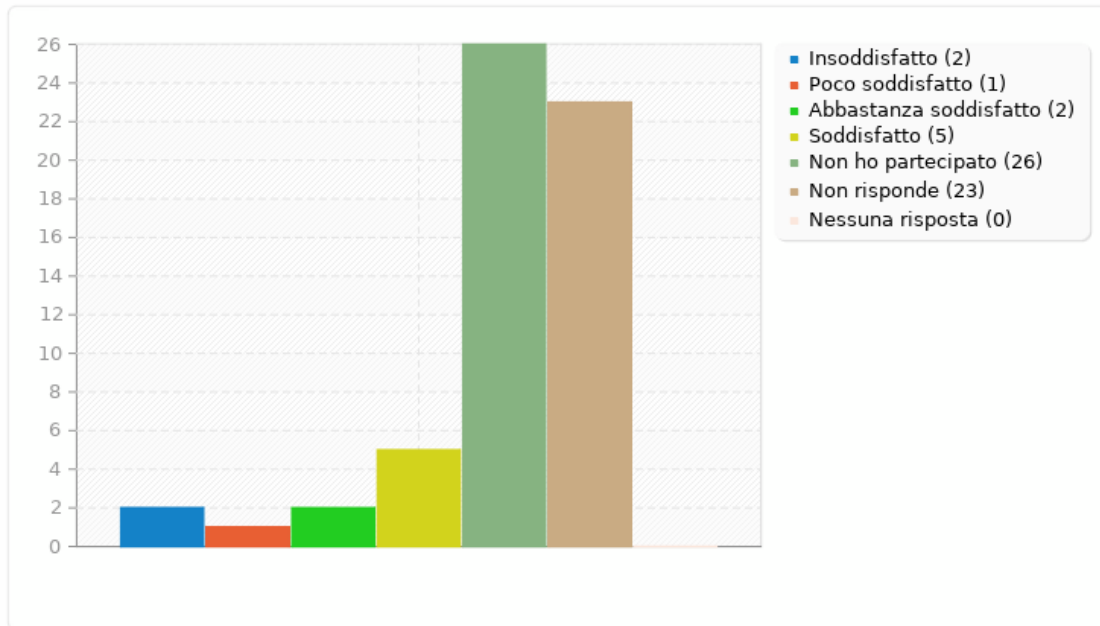
Campo riepilogo per doc18bis**Workshop scientifici: fisica e scienze dei materiali**

Risposta	Conteggio	Percentuale
Insoddisfatto (1)	2	3.39%
Poco soddisfatto (2)	1	1.69%
Abbastanza soddisfatto (3)	2	3.39%
Soddisfatto (4)	5	8.47%
Non ho partecipato (5)	26	44.07%
Non risponde (6)	23	38.98%
Nessuna risposta	0	0.00%



Campo riepilogo per doc18bis

Workshop scientifici: fisica e scienze dei materiali





Campo riepilogo per doc19

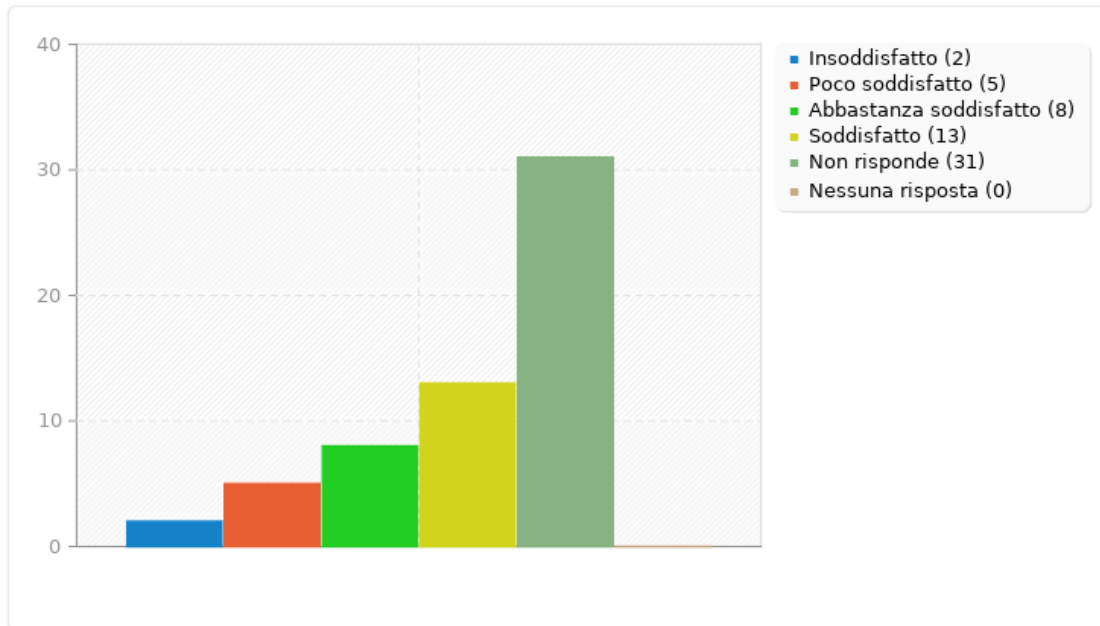
Modalità di attuazione del CLIL nel Liceo Vittorini.

Risposta	Conteggio	Percentuale
Insoddisfatto (1)	2	3.39%
Poco soddisfatto (2)	5	8.47%
Abbastanza soddisfatto (3)	8	13.56%
Soddisfatto (4)	13	22.03%
Non risponde (5)	31	52.54%
Nessuna risposta	0	0.00%



Campo riepilogo per doc19

Modalità di attuazione del CLIL nel Liceo Vittorini.





Campo riepilogo per doc20

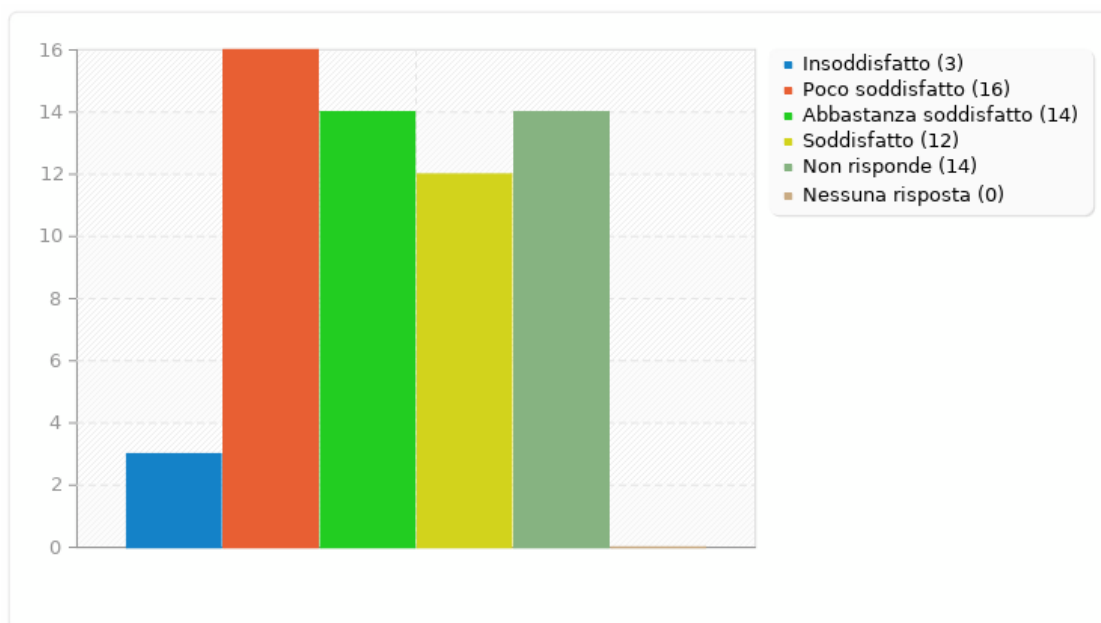
Azioni per valorizzare l'immagine del liceo scientifico Vittorini all'esterno.

Risposta	Conteggio	Percentuale
Insoddisfatto (1)	3	5.08%
Poco soddisfatto (2)	16	27.12%
Abbastanza soddisfatto (3)	14	23.73%
Soddisfatto (4)	12	20.34%
Non risponde (5)	14	23.73%
Nessuna risposta	0	0.00%



Campo riepilogo per doc20

Azioni per valorizzare l'immagine del liceo scientifico Vittorini all'esterno.





Campo riepilogo per doc22

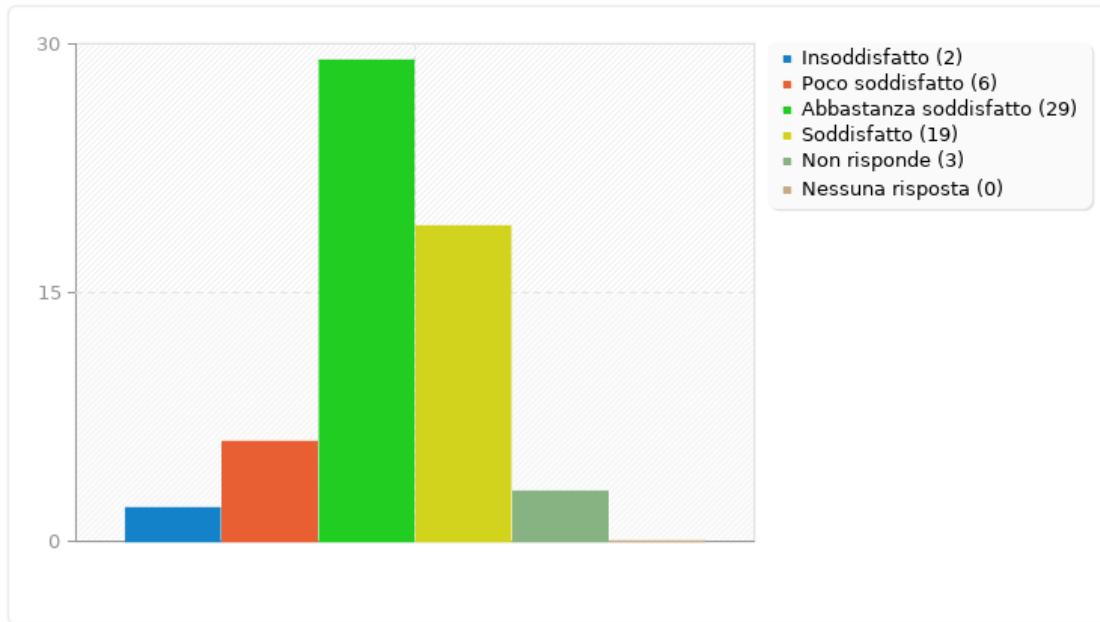
Organizzazione della scuola

Risposta	Conteggio	Percentuale
Insoddisfatto (1)	2	3.39%
Poco soddisfatto (2)	6	10.17%
Abbastanza soddisfatto (3)	29	49.15%
Soddisfatto (4)	19	32.20%
Non risponde (5)	3	5.08%
Nessuna risposta	0	0.00%



Campo riepilogo per doc22

Organizzazione della scuola





Campo riepilogo per doc23

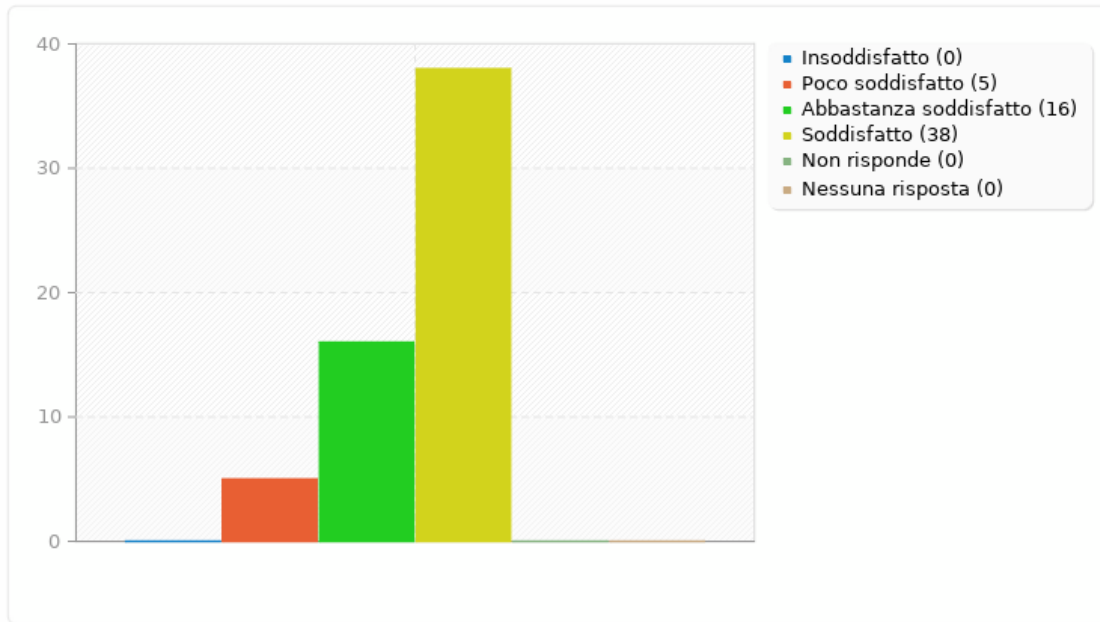
Rapporto con gli studenti

Risposta	Conteggio	Percentuale
Insoddisfatto (1)	0	0.00%
Poco soddisfatto (2)	5	8.47%
Abbastanza soddisfatto (3)	16	27.12%
Soddisfatto (4)	38	64.41%
Non risponde (5)	0	0.00%
Nessuna risposta	0	0.00%



Campo riepilogo per doc23

Rapporto con gli studenti





Campo riepilogo per doc24

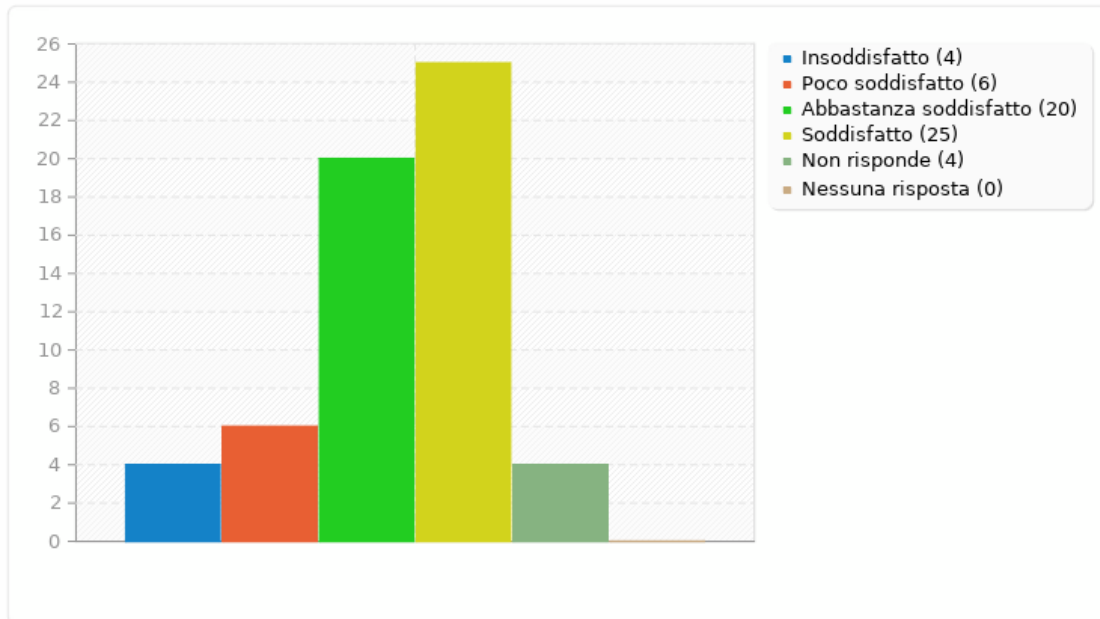
Efficienza del servizio sala stampa

Risposta	Conteggio	Percentuale
Insoddisfatto (1)	4	6.78%
Poco soddisfatto (2)	6	10.17%
Abbastanza soddisfatto (3)	20	33.90%
Soddisfatto (4)	25	42.37%
Non risponde (5)	4	6.78%
Nessuna risposta	0	0.00%



Campo riepilogo per doc24

Efficienza del servizio sala stampa





Campo riepilogo per doc25

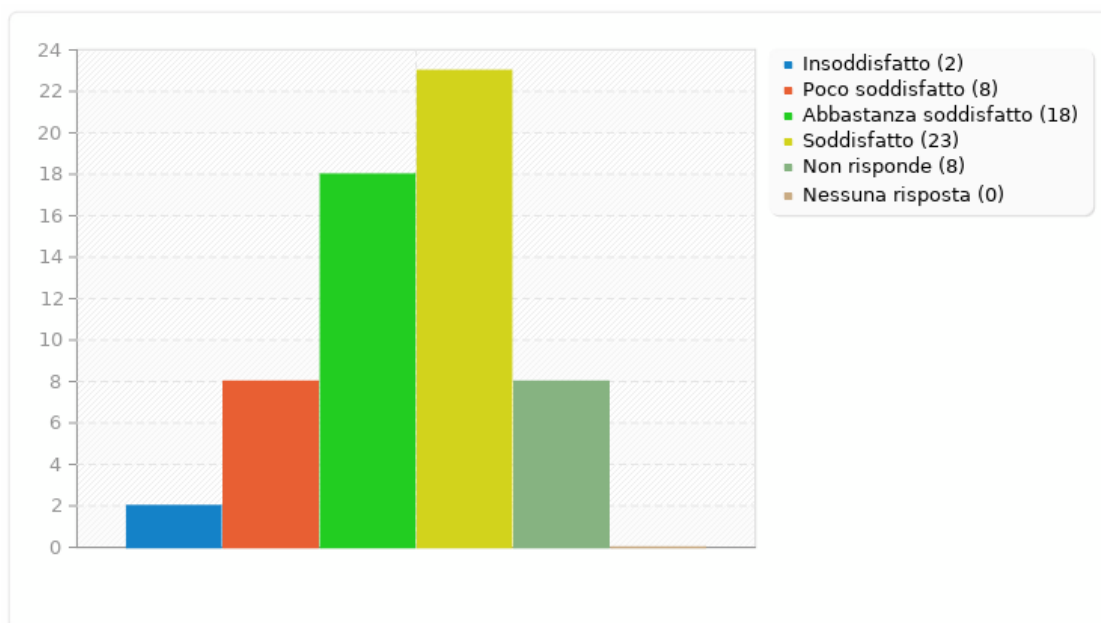
Applicazione dei criteri di assegnazione dei docenti alle classi

Risposta	Conteggio	Percentuale
Insoddisfatto (1)	2	3.39%
Poco soddisfatto (2)	8	13.56%
Abbastanza soddisfatto (3)	18	30.51%
Soddisfatto (4)	23	38.98%
Non risponde (5)	8	13.56%
Nessuna risposta	0	0.00%



Campo riepilogo per doc25

Applicazione dei criteri di assegnazione dei docenti alle classi





Campo riepilogo per doc26

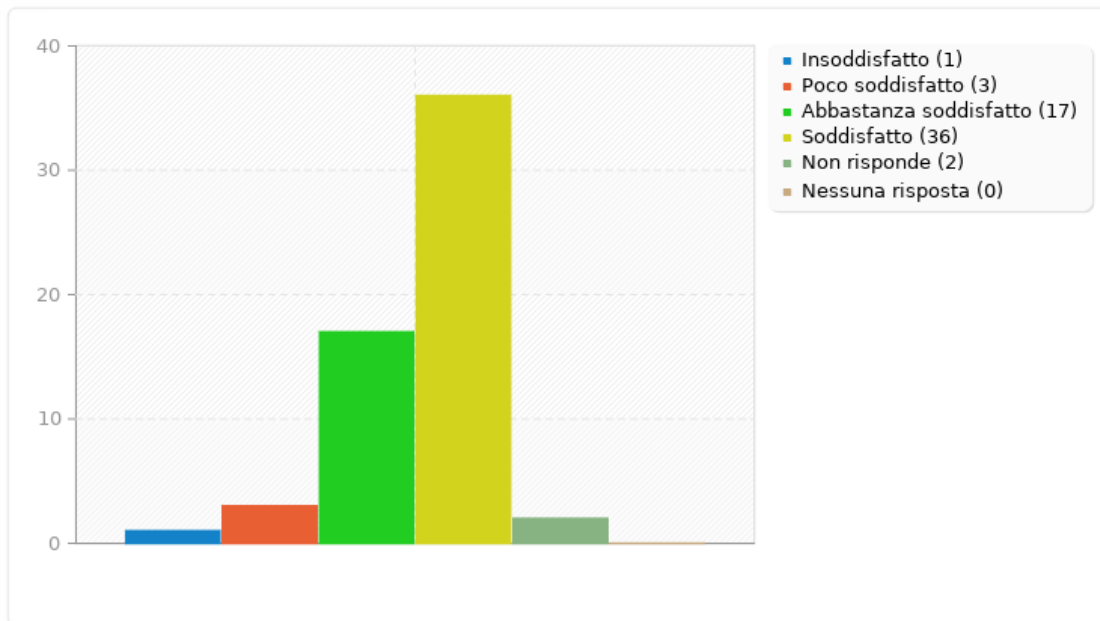
Sito del Liceo Vittorini

Risposta	Conteggio	Percentuale
Insoddisfatto (1)	1	1.69%
Poco soddisfatto (2)	3	5.08%
Abbastanza soddisfatto (3)	17	28.81%
Soddisfatto (4)	36	61.02%
Non risponde (5)	2	3.39%
Nessuna risposta	0	0.00%



Campo riepilogo per doc26

Sito del Liceo Vittorini





Campo riepilogo per doc27

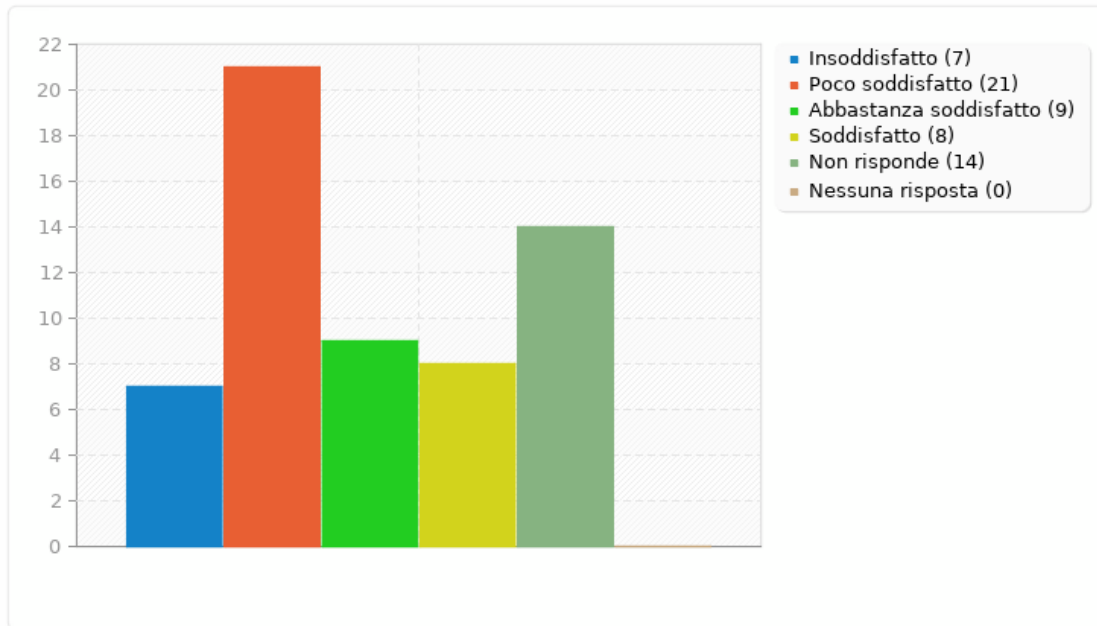
Sistema di ristorazione (distributori automatici)

Risposta	Conteggio	Percentuale
Insoddisfatto (1)	7	11.86%
Poco soddisfatto (2)	21	35.59%
Abbastanza soddisfatto (3)	9	15.25%
Soddisfatto (4)	8	13.56%
Non risponde (5)	14	23.73%
Nessuna risposta	0	0.00%



Campo riepilogo per doc27

Sistema di ristorazione (distributori automatici)





Campo riepilogo per doc28

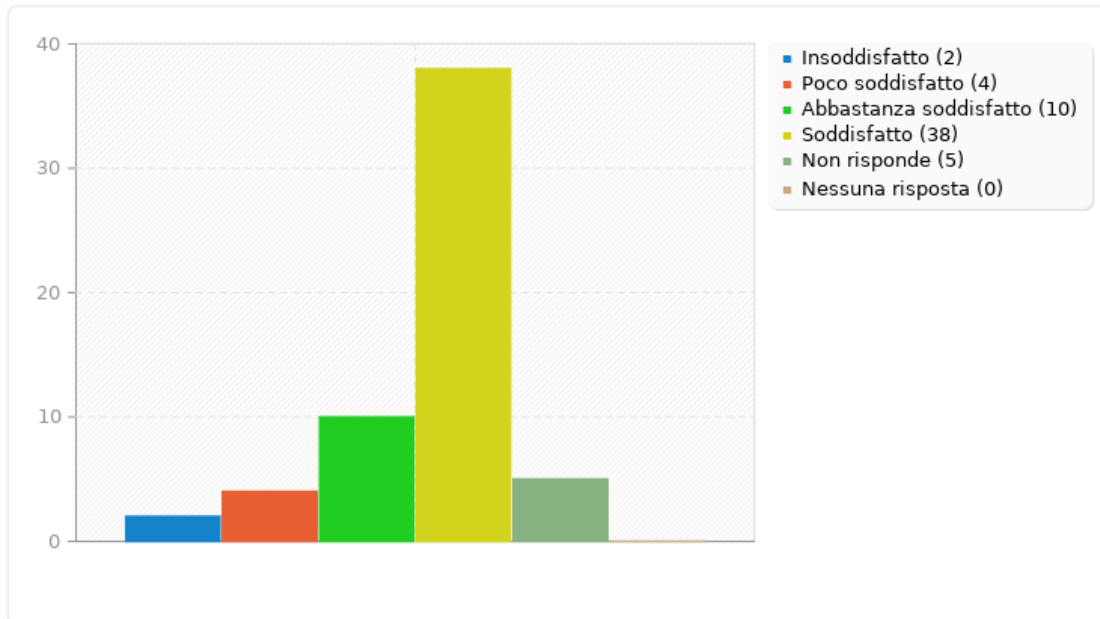
Servizio di ristorazione (BAR)

Risposta	Conteggio	Percentuale
Insoddisfatto (1)	2	3.39%
Poco soddisfatto (2)	4	6.78%
Abbastanza soddisfatto (3)	10	16.95%
Soddisfatto (4)	38	64.41%
Non risponde (5)	5	8.47%
Nessuna risposta	0	0.00%



Campo riepilogo per doc28

Servizio di ristorazione (BAR)





Campo riepilogo per doc30

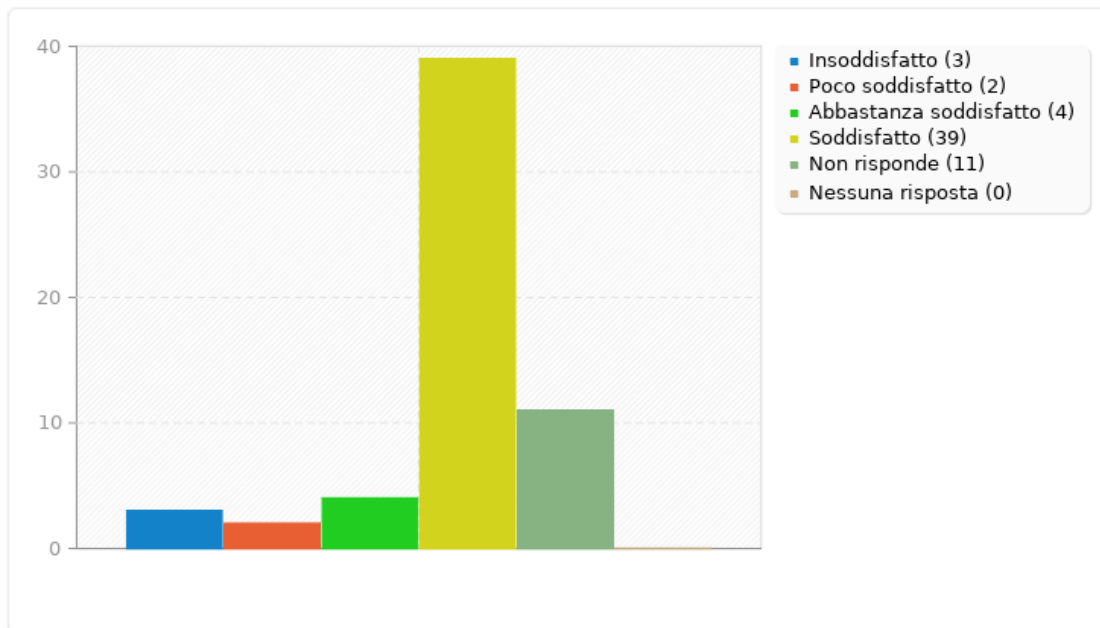
Funzionamento della Biblioteca

Risposta	Conteggio	Percentuale
Insoddisfatto (1)	3	5.08%
Poco soddisfatto (2)	2	3.39%
Abbastanza soddisfatto (3)	4	6.78%
Soddisfatto (4)	39	66.10%
Non risponde (5)	11	18.64%
Nessuna risposta	0	0.00%



Campo riepilogo per doc30

Funzionamento della Biblioteca





Campo riepilogo per doc32

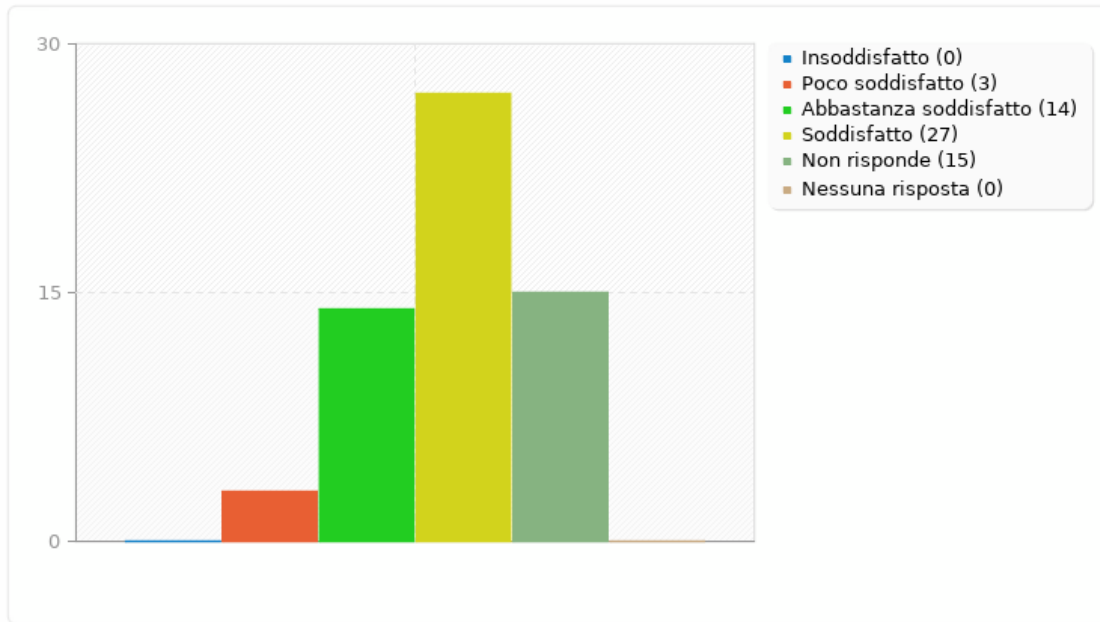
Conferenze organizzate al Liceo Vittorini

Risposta	Conteggio	Percentuale
Insoddisfatto (1)	0	0.00%
Poco soddisfatto (2)	3	5.08%
Abbastanza soddisfatto (3)	14	23.73%
Soddisfatto (4)	27	45.76%
Non risponde (5)	15	25.42%
Nessuna risposta	0	0.00%



Campo riepilogo per doc32

Conferenze organizzate al Liceo Vittorini





Campo riepilogo per doc33

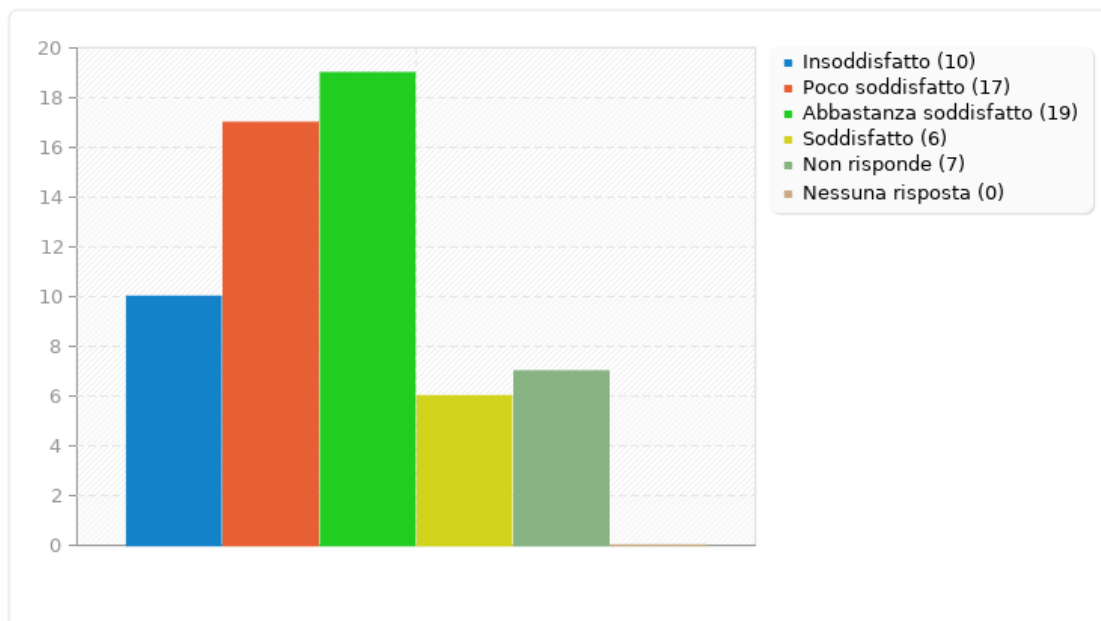
Modalità con cui è stato attuato il curricolo di Educazione civica quest'anno?

Risposta	Conteggio	Percentuale
Insoddisfatto (1)	10	16.95%
Poco soddisfatto (2)	17	28.81%
Abbastanza soddisfatto (3)	19	32.20%
Soddisfatto (4)	6	10.17%
Non risponde (5)	7	11.86%
Nessuna risposta	0	0.00%



Campo riepilogo per doc33

Modalità con cui è stato attuato il curricolo di Educazione civica quest'anno?





Campo riepilogo per doc34

Ritieni che sia utile avere un servizio di sala stampa e la tessera delle fotocopie?

Risposta	Conteggio	Percentuale
Dannoso (1)	0	0.00%
Poco utile (2)	1	1.69%
Abbastanza utile (3)	7	11.86%
Molto utile (4)	51	86.44%
Non risponde (5)	0	0.00%
Nessuna risposta	0	0.00%



Campo riepilogo per doc34

Ritieni che sia utile avere un servizio di sala stampa e la tessera delle fotocopie?

