



Risultati

Indagine 523873

Numero di record in questa query:	1085
Record totali nell'indagine:	1085
Percentuale del totale:	100.00%



Campo riepilogo per stu01

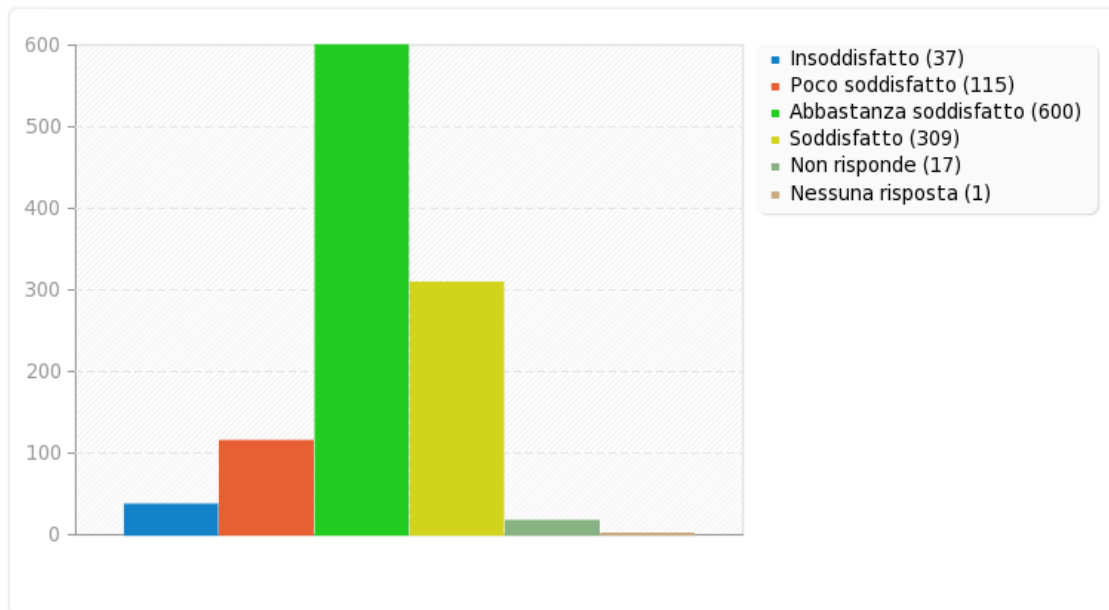
Rispondenza del percorso formativo rispetto alle attese.

Risposta	Conteggio	Percentuale
Insoddisfatto (1)	37	3.43%
Poco soddisfatto (2)	115	10.66%
Abbastanza soddisfatto (3)	600	55.61%
Soddisfatto (4)	309	28.64%
Non risponde (5)	17	1.58%
Nessuna risposta	1	0.09%



Campo riepilogo per stu01

Rispondenza del percorso formativo rispetto alle attese.





Campo riepilogo per stu02

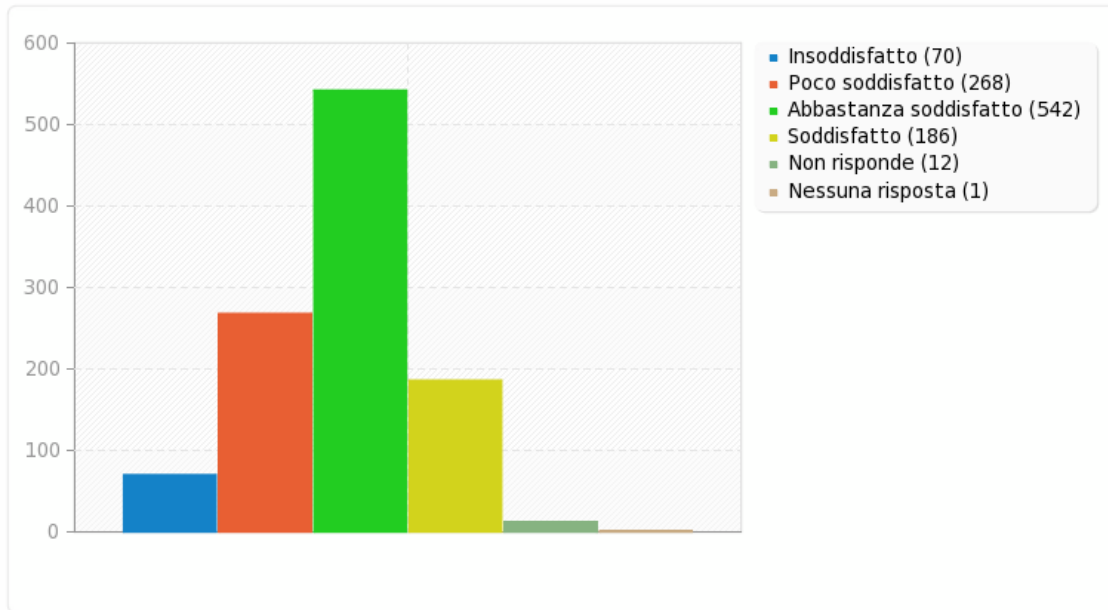
Rispondenza del percorso formativo rispetto agli interessi personali.

Risposta	Conteggio	Percentuale
Insoddisfatto (1)	70	6.49%
Poco soddisfatto (2)	268	24.84%
Abbastanza soddisfatto (3)	542	50.23%
Soddisfatto (4)	186	17.24%
Non risponde (5)	12	1.11%
Nessuna risposta	1	0.09%



Campo riepilogo per stu02

Rispondenza del percorso formativo rispetto agli interessi personali.





Campo riepilogo per stu03

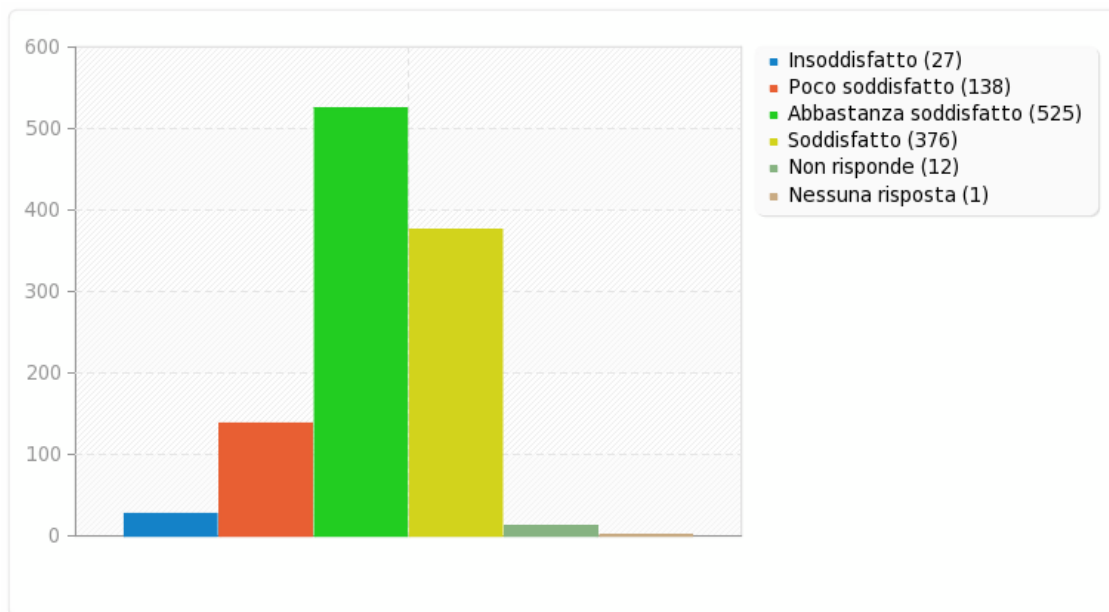
Preparazione ricevuta nell'anno in corso.

Risposta	Conteggio	Percentuale
Insoddisfatto (1)	27	2.50%
Poco soddisfatto (2)	138	12.79%
Abbastanza soddisfatto (3)	525	48.66%
Soddisfatto (4)	376	34.85%
Non risponde (5)	12	1.11%
Nessuna risposta	1	0.09%



Campo riepilogo per stu03

Preparazione ricevuta nell'anno in corso.





Campo riepilogo per stu04

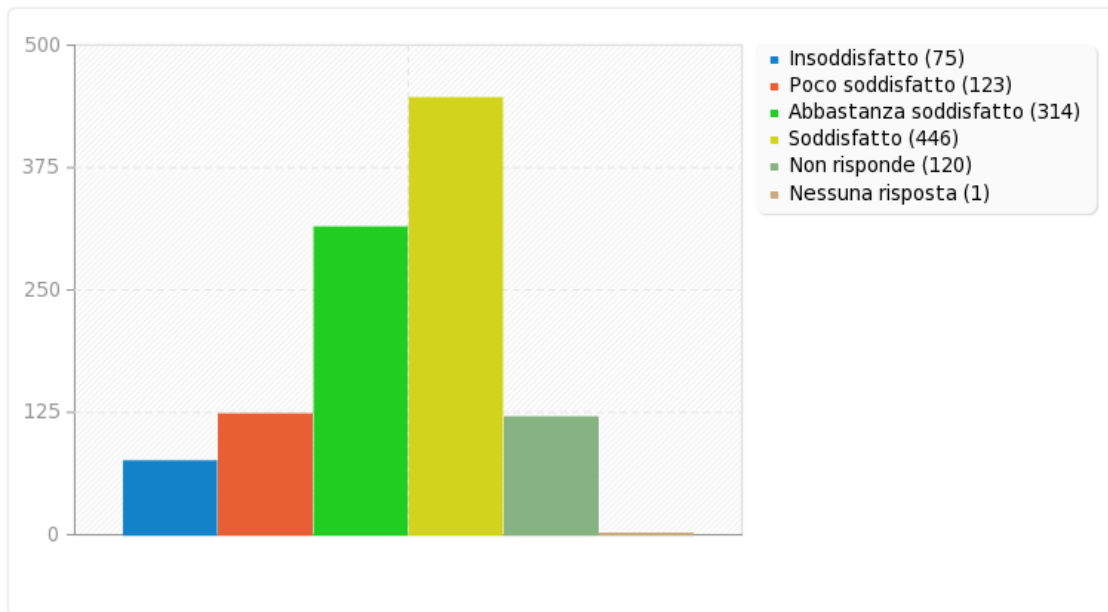
Rapporto con il Dirigente Scolastico.

Risposta	Conteggio	Percentuale
Insoddisfatto (1)	75	6.95%
Poco soddisfatto (2)	123	11.40%
Abbastanza soddisfatto (3)	314	29.10%
Soddisfatto (4)	446	41.33%
Non risponde (5)	120	11.12%
Nessuna risposta	1	0.09%



Campo riepilogo per stu04

Rapporto con il Dirigente Scolastico.





Campo riepilogo per stu04bis

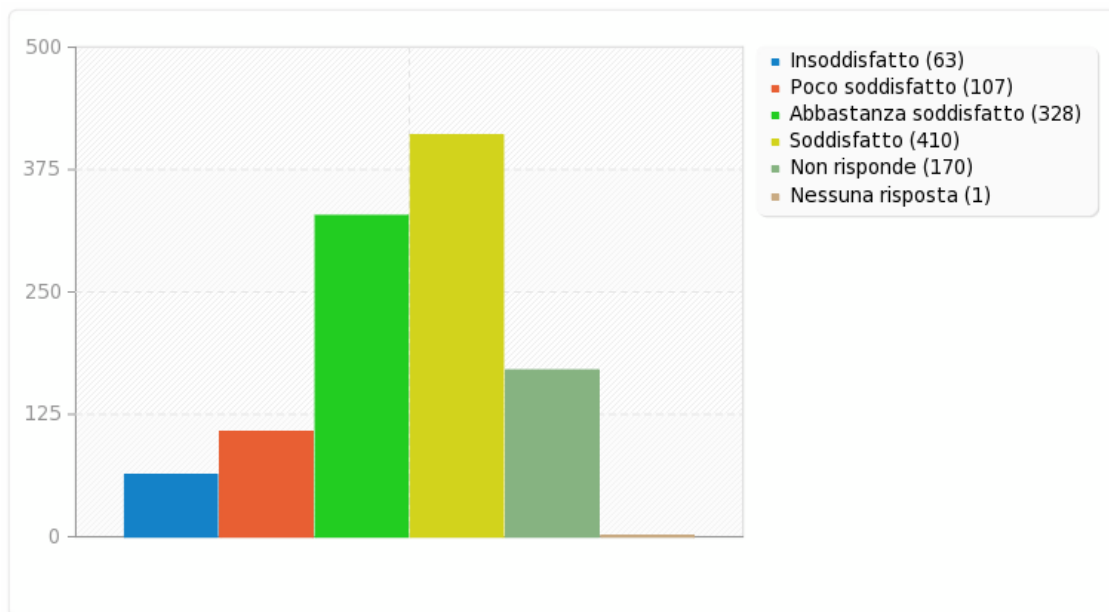
Disponibilità all'ascolto da parte del Dirigente Scolastico.

Risposta	Conteggio	Percentuale
Insoddisfatto (1)	63	5.84%
Poco soddisfatto (2)	107	9.92%
Abbastanza soddisfatto (3)	328	30.40%
Soddisfatto (4)	410	38.00%
Non risponde (5)	170	15.76%
Nessuna risposta	1	0.09%



Campo riepilogo per stu04bis

Disponibilità all'ascolto da parte del Dirigente Scolastico.





Campo riepilogo per stu05

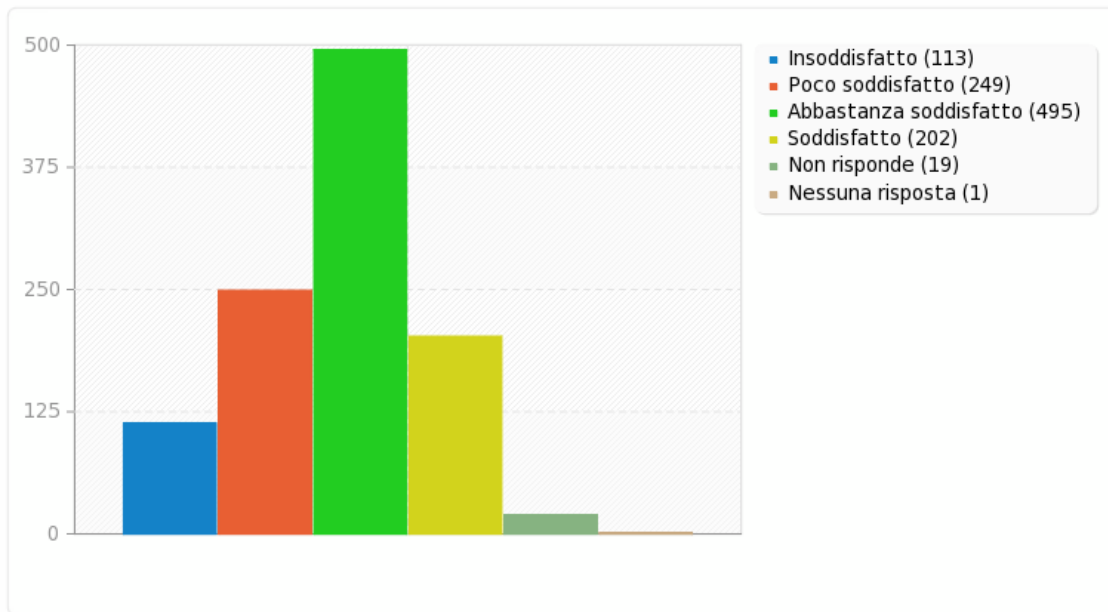
Rapporto con i docenti.

Risposta	Conteggio	Percentuale
Insoddisfatto (1)	113	10.47%
Poco soddisfatto (2)	249	23.08%
Abbastanza soddisfatto (3)	495	45.88%
Soddisfatto (4)	202	18.72%
Non risponde (5)	19	1.76%
Nessuna risposta	1	0.09%



Campo riepilogo per stu05

Rapporto con i docenti.





Campo riepilogo per stu06

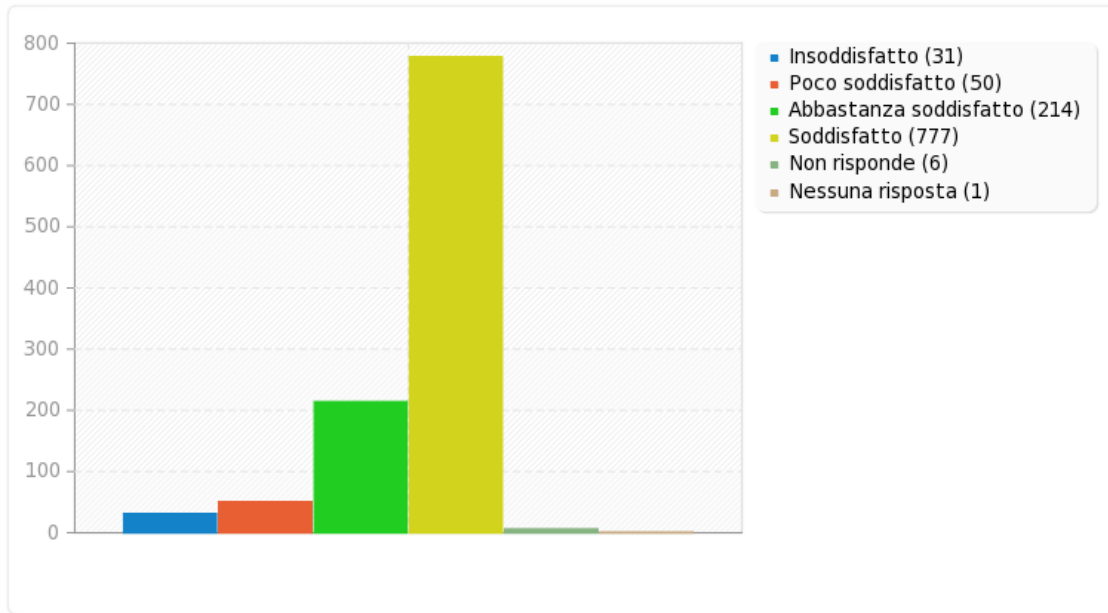
Rapporto con i compagni.

Risposta	Conteggio	Percentuale
Insoddisfatto (1)	31	2.87%
Poco soddisfatto (2)	50	4.63%
Abbastanza soddisfatto (3)	214	19.83%
Soddisfatto (4)	777	72.01%
Non risponde (5)	6	0.56%
Nessuna risposta	1	0.09%



Campo riepilogo per stu06

Rapporto con i compagni.





Campo riepilogo per stu07

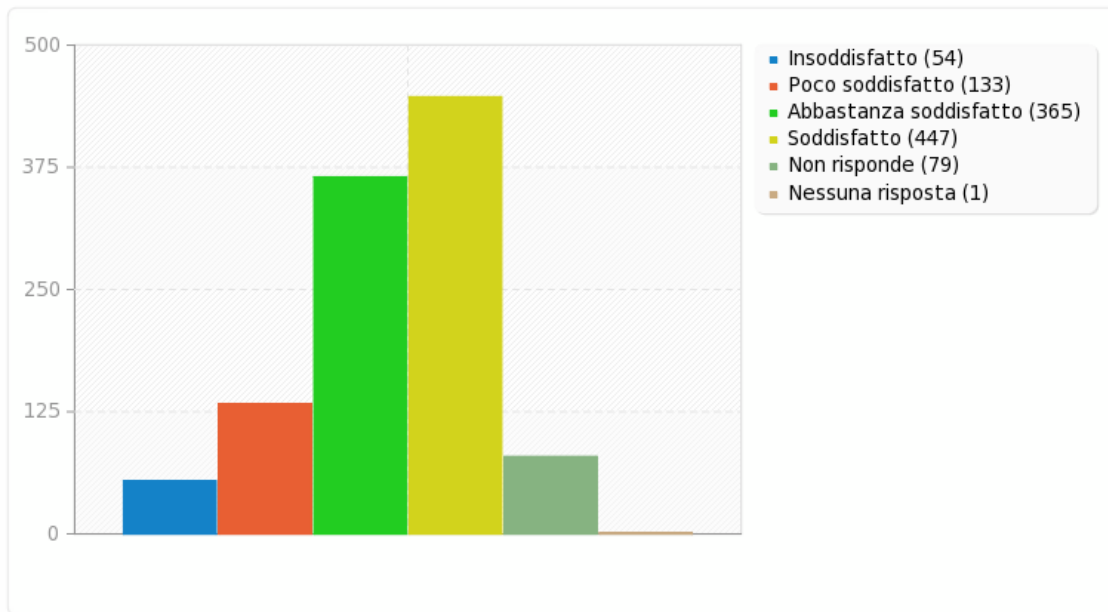
Possibilità di studiare nei locali del liceo prima delle lezioni o al termine dell'orario scolastico, nelle zone assegnate.

Risposta	Conteggio	Percentuale
Insoddisfatto (1)	54	5.00%
Poco soddisfatto (2)	133	12.33%
Abbastanza soddisfatto (3)	365	33.83%
Soddisfatto (4)	447	41.43%
Non risponde (5)	79	7.32%
Nessuna risposta	1	0.09%



Campo riepilogo per stu07

Possibilità di studiare nei locali del liceo prima delle lezioni o al termine dell'orario scolastico, nelle zone assegnate.





Campo riepilogo per stu08

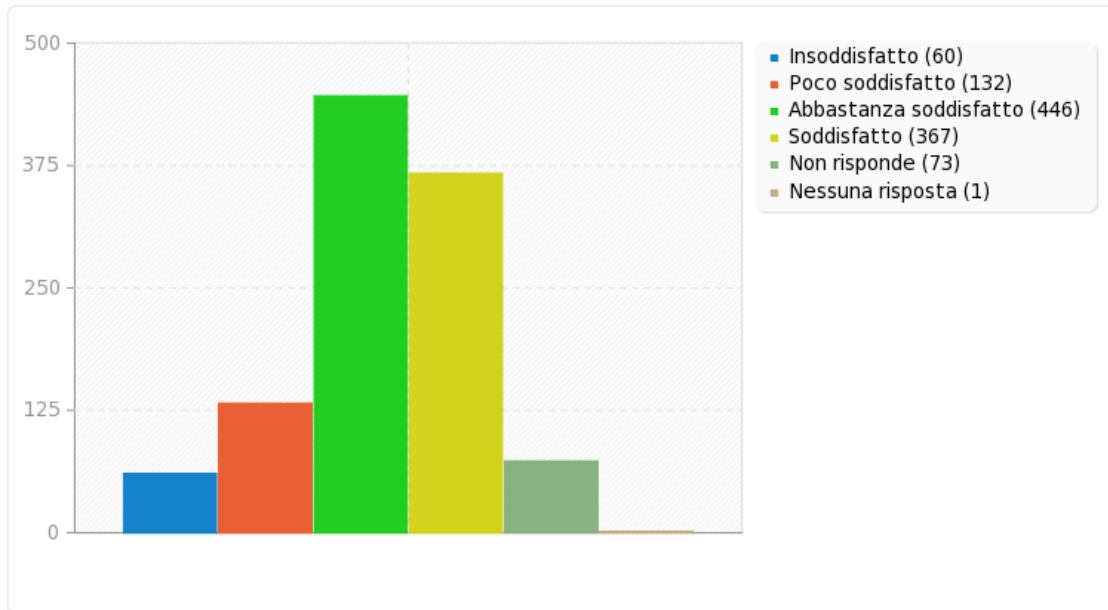
Rapporto con i collaboratori scolastici.

Risposta	Conteggio	Percentuale
Insoddisfatto (1)	60	5.56%
Poco soddisfatto (2)	132	12.23%
Abbastanza soddisfatto (3)	446	41.33%
Soddisfatto (4)	367	34.01%
Non risponde (5)	73	6.77%
Nessuna risposta	1	0.09%



Campo riepilogo per stu08

Rapporto con i collaboratori scolastici.





Campo riepilogo per stu09

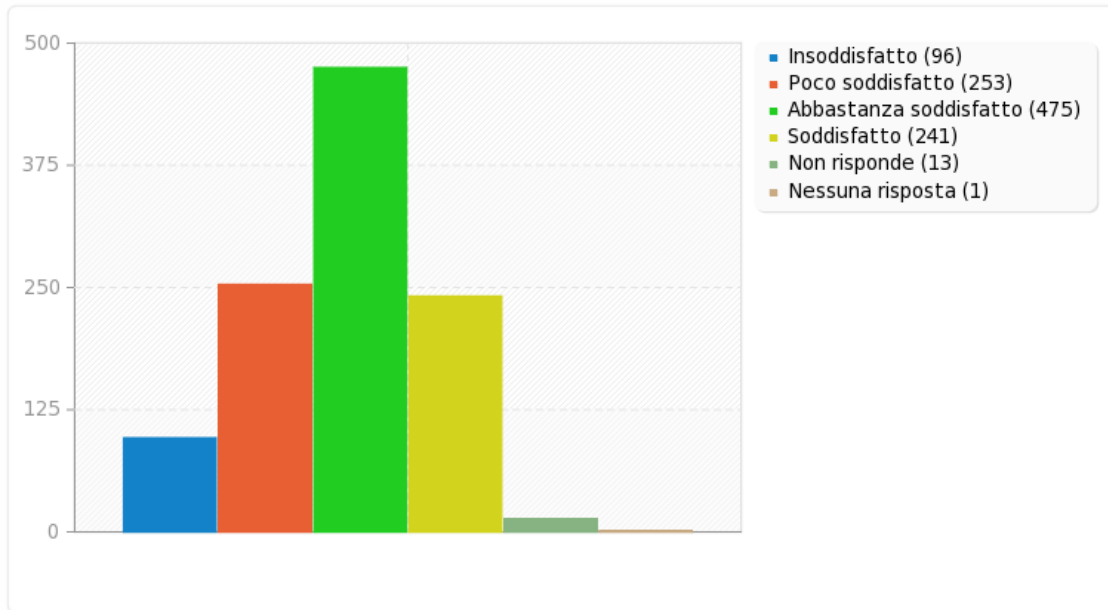
Adeguatezza delle attrezzature di supporto alla didattica in aula.

Risposta	Conteggio	Percentuale
Insoddisfatto (1)	96	8.90%
Poco soddisfatto (2)	253	23.45%
Abbastanza soddisfatto (3)	475	44.02%
Soddisfatto (4)	241	22.34%
Non risponde (5)	13	1.20%
Nessuna risposta	1	0.09%



Campo riepilogo per stu09

Adeguatezza delle attrezzature di supporto alla didattica in aula.





Campo riepilogo per stu10

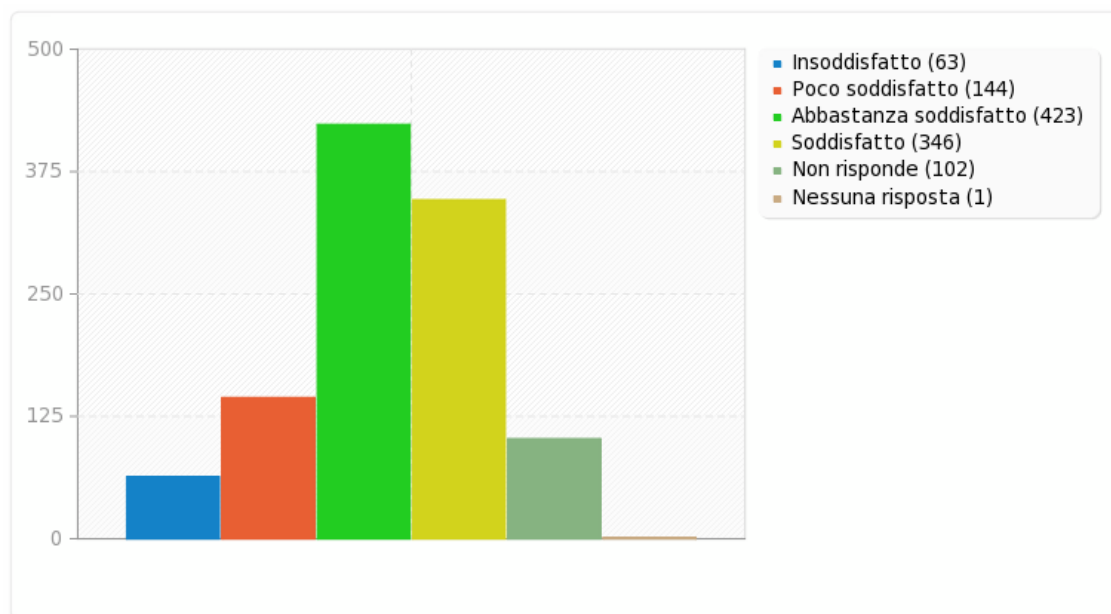
Adeguatezza delle attrezzature dei laboratori.

Risposta	Conteggio	Percentuale
Insoddisfatto (1)	63	5.84%
Poco soddisfatto (2)	144	13.35%
Abbastanza soddisfatto (3)	423	39.20%
Soddisfatto (4)	346	32.07%
Non risponde (5)	102	9.45%
Nessuna risposta	1	0.09%



Campo riepilogo per stu10

Adeguatezza delle attrezzature dei laboratori.





Campo riepilogo per stu11

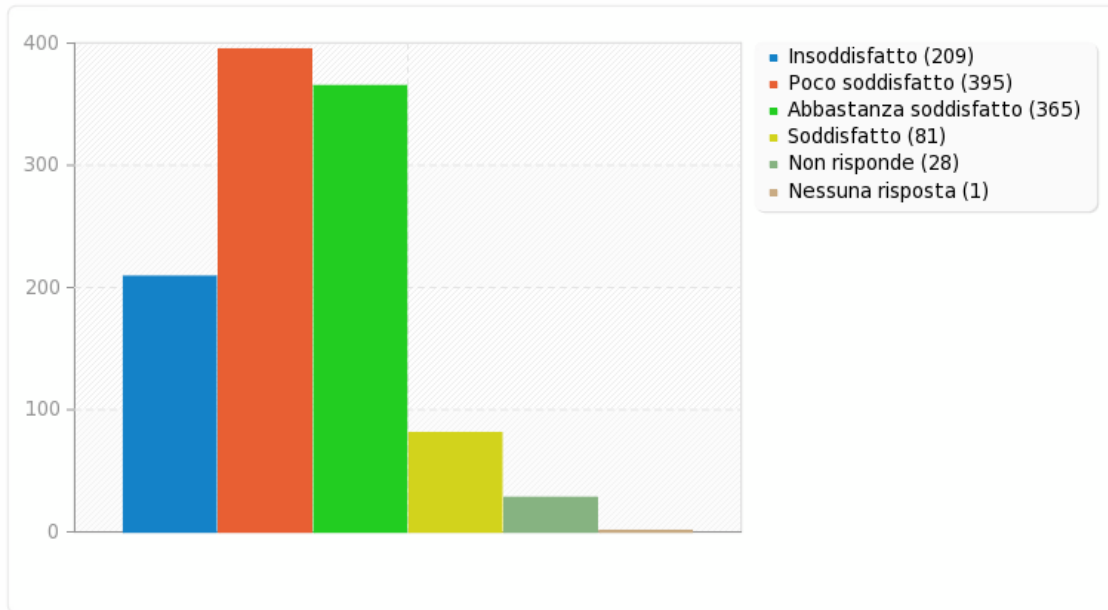
Livello di Comfort della struttura scolastica.

Risposta	Conteggio	Percentuale
Insoddisfatto (1)	209	19.37%
Poco soddisfatto (2)	395	36.61%
Abbastanza soddisfatto (3)	365	33.83%
Soddisfatto (4)	81	7.51%
Non risponde (5)	28	2.59%
Nessuna risposta	1	0.09%



Campo riepilogo per stu11

Livello di Comfort della struttura scolastica.





Campo riepilogo per stu12

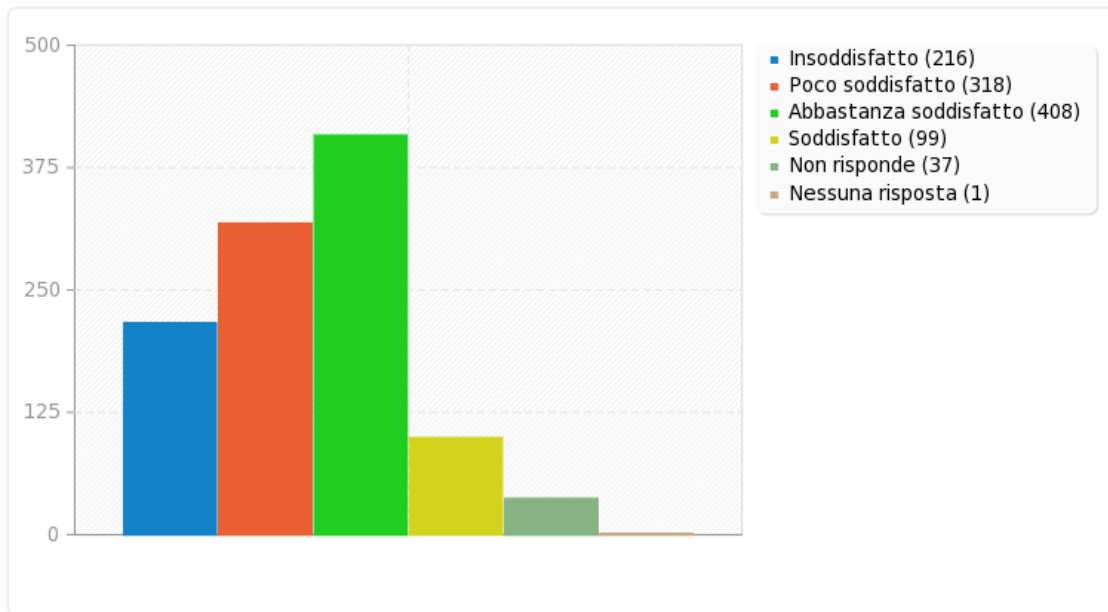
Sostenibilità dei compiti assegnati a casa.

Risposta	Conteggio	Percentuale
Insoddisfatto (1)	216	20.02%
Poco soddisfatto (2)	318	29.47%
Abbastanza soddisfatto (3)	408	37.81%
Soddisfatto (4)	99	9.18%
Non risponde (5)	37	3.43%
Nessuna risposta	1	0.09%



Campo riepilogo per stu12

Sostenibilità dei compiti assegnati a casa.





Campo riepilogo per stu13

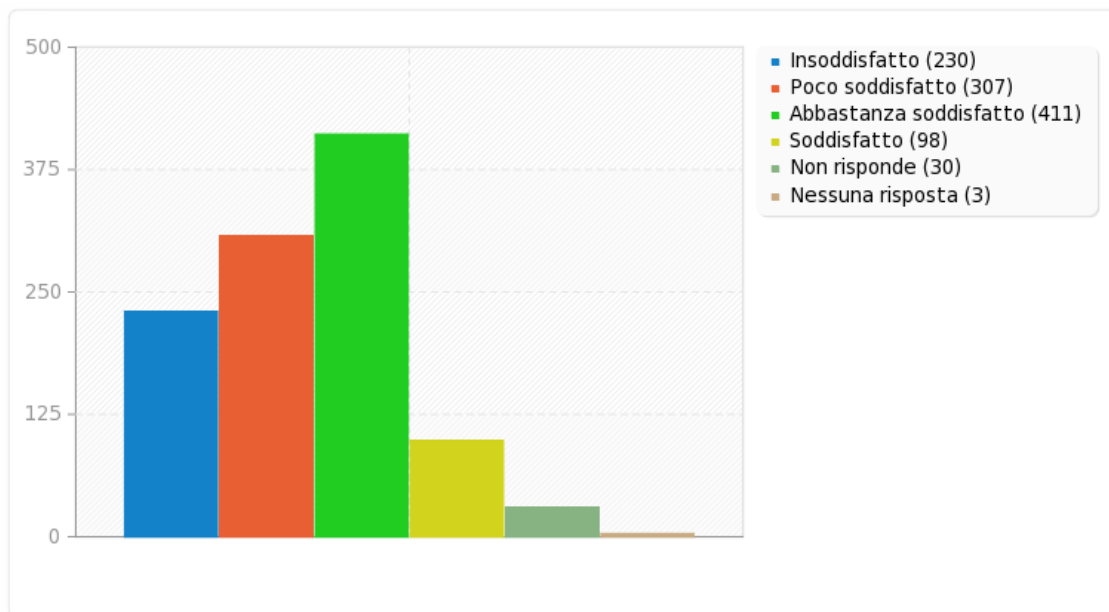
Carico di lavoro nell'anno in corso.

Risposta	Conteggio	Percentuale
Insoddisfatto (1)	230	21.32%
Poco soddisfatto (2)	307	28.45%
Abbastanza soddisfatto (3)	411	38.09%
Soddisfatto (4)	98	9.08%
Non risponde (5)	30	2.78%
Nessuna risposta	3	0.28%



Campo riepilogo per stu13

Carico di lavoro nell'anno in corso.





Campo riepilogo per stu15

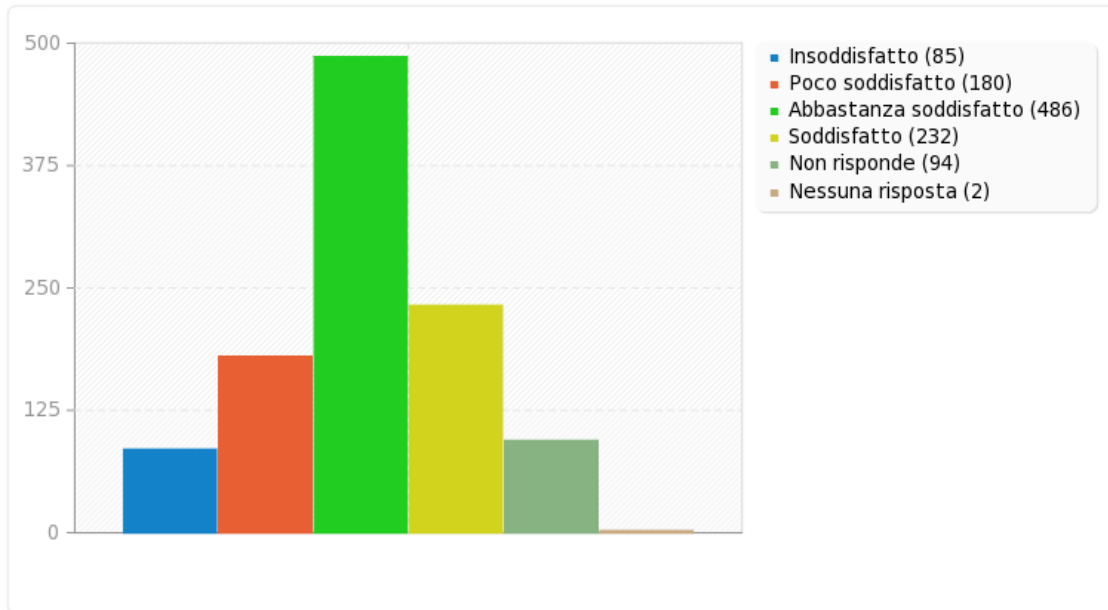
Accessibilità agli uffici di segreteria.

Risposta	Conteggio	Percentuale
Insoddisfatto (1)	85	7.88%
Poco soddisfatto (2)	180	16.68%
Abbastanza soddisfatto (3)	486	45.04%
Soddisfatto (4)	232	21.50%
Non risponde (5)	94	8.71%
Nessuna risposta	2	0.19%



Campo riepilogo per stu15

Accessibilità agli uffici di segreteria.





Campo riepilogo per stu16

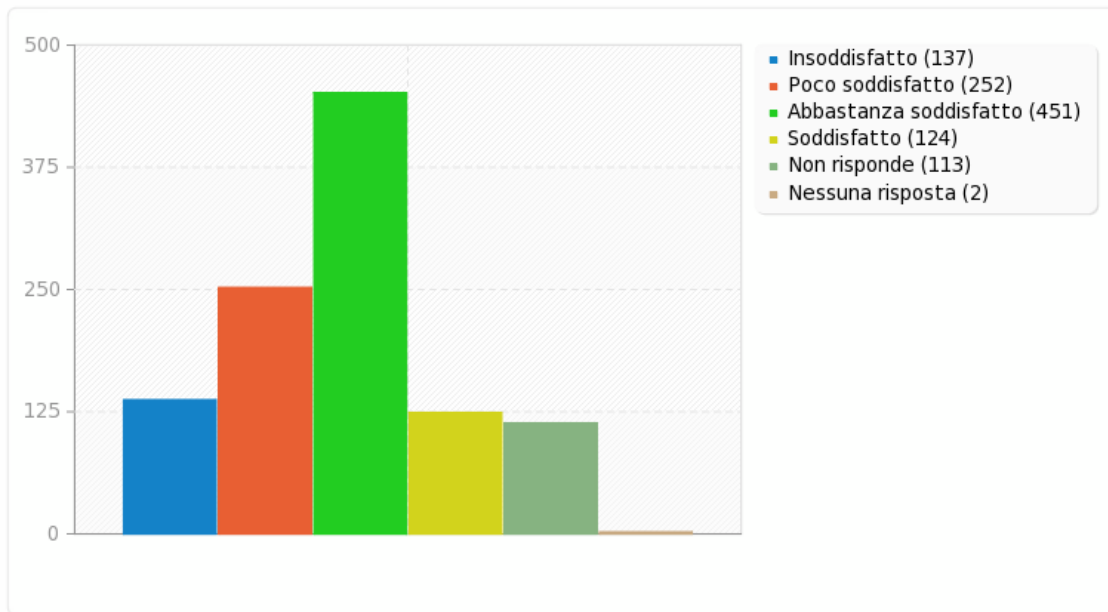
Rispetto del patto di corresponsabilità da parte dei docenti.

Risposta	Conteggio	Percentuale
Insoddisfatto (1)	137	12.70%
Poco soddisfatto (2)	252	23.35%
Abbastanza soddisfatto (3)	451	41.80%
Soddisfatto (4)	124	11.49%
Non risponde (5)	113	10.47%
Nessuna risposta	2	0.19%



Campo riepilogo per stu16

Rispetto del patto di corresponsabilità da parte dei docenti.





Campo riepilogo per stu17

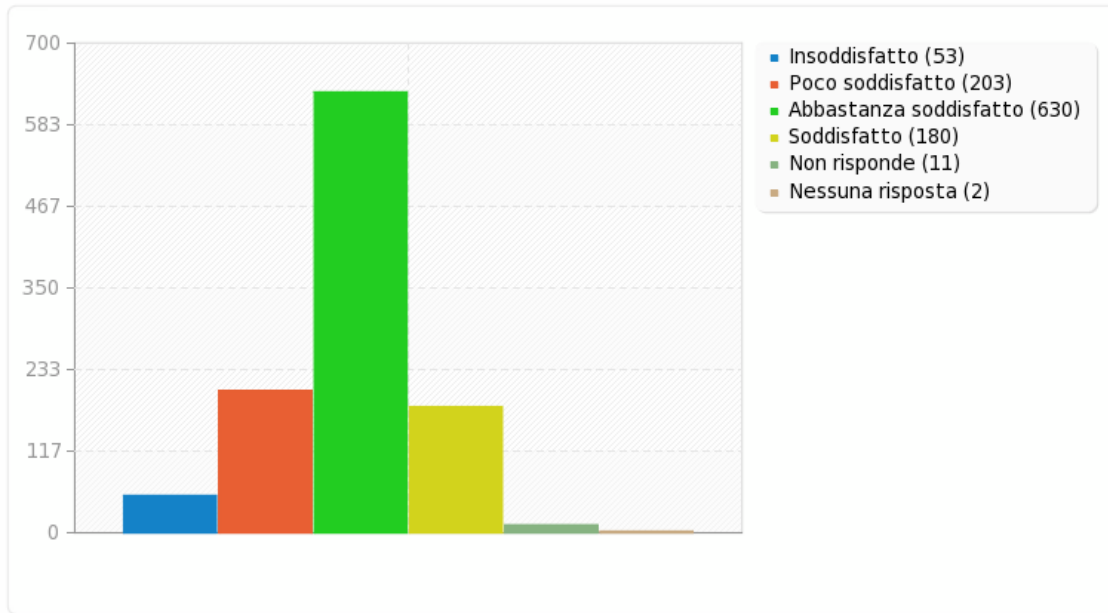
Organizzazione generale della scuola.

Risposta	Conteggio	Percentuale
Insoddisfatto (1)	53	4.91%
Poco soddisfatto (2)	203	18.81%
Abbastanza soddisfatto (3)	630	58.39%
Soddisfatto (4)	180	16.68%
Non risponde (5)	11	1.02%
Nessuna risposta	2	0.19%



Campo riepilogo per stu17

Organizzazione generale della scuola.





Campo riepilogo per stu18

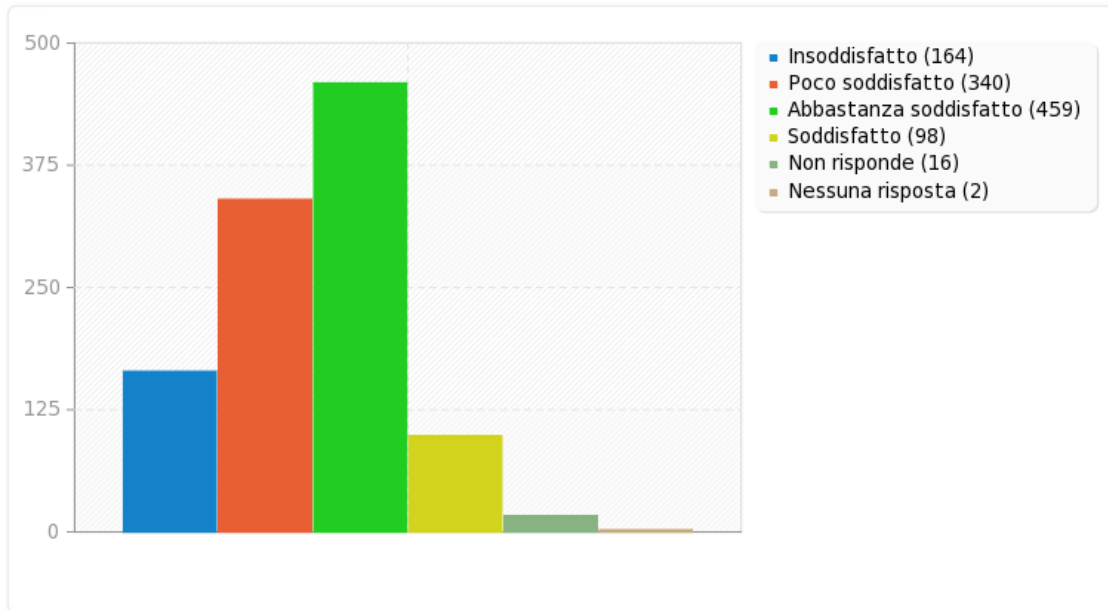
Informazione su criteri, metodi e strumenti di valutazione.

Risposta	Conteggio	Percentuale
Insoddisfatto (1)	164	15.20%
Poco soddisfatto (2)	340	31.51%
Abbastanza soddisfatto (3)	459	42.54%
Soddisfatto (4)	98	9.08%
Non risponde (5)	16	1.48%
Nessuna risposta	2	0.19%



Campo riepilogo per stu18

Informazione su criteri, metodi e strumenti di valutazione.





Campo riepilogo per stu19

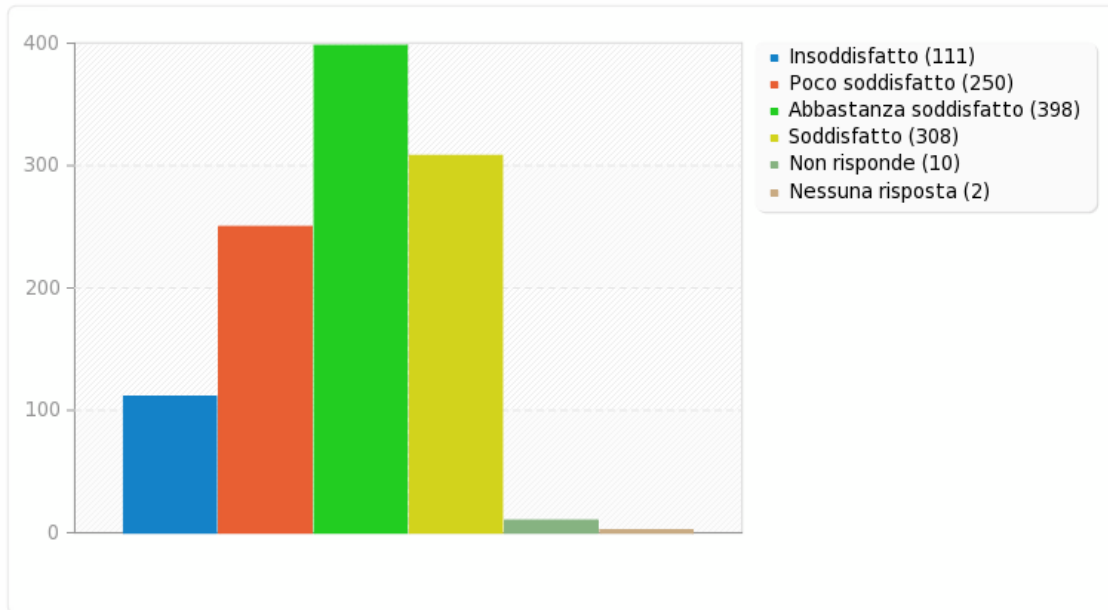
Rispetto dei tempi di correzione (entro le tre settimane).

Risposta	Conteggio	Percentuale
Insoddisfatto (1)	111	10.29%
Poco soddisfatto (2)	250	23.17%
Abbastanza soddisfatto (3)	398	36.89%
Soddisfatto (4)	308	28.54%
Non risponde (5)	10	0.93%
Nessuna risposta	2	0.19%



Campo riepilogo per stu19

Rispetto dei tempi di correzione (entro le tre settimane).





Campo riepilogo per stu20

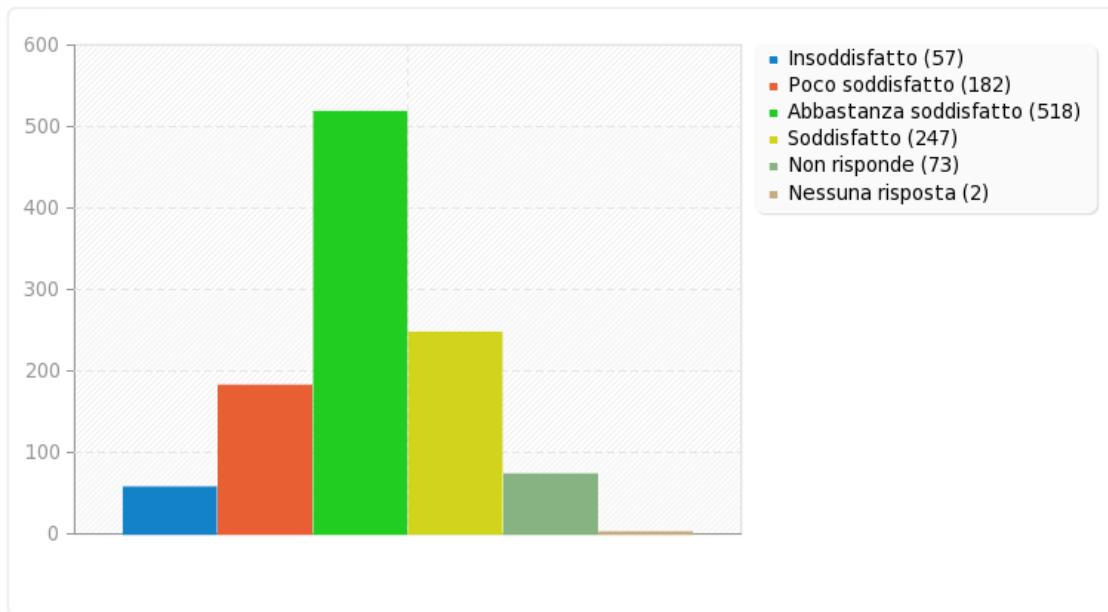
Efficienza del servizio del personale ausiliario e tecnico.

Risposta	Conteggio	Percentuale
Insoddisfatto (1)	57	5.28%
Poco soddisfatto (2)	182	16.87%
Abbastanza soddisfatto (3)	518	48.01%
Soddisfatto (4)	247	22.89%
Non risponde (5)	73	6.77%
Nessuna risposta	2	0.19%



Campo riepilogo per stu20

Efficienza del servizio del personale ausiliario e tecnico.





Campo riepilogo per stu21

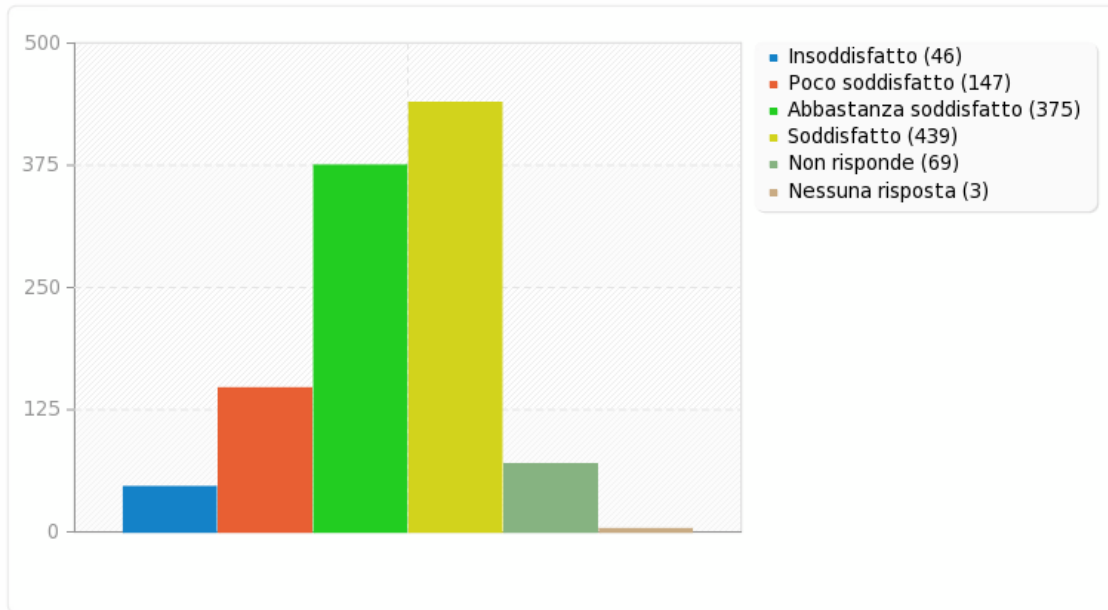
Servizio di ristorazione (distributori automatici)

Risposta	Conteggio	Percentuale
Insoddisfatto (1)	46	4.26%
Poco soddisfatto (2)	147	13.62%
Abbastanza soddisfatto (3)	375	34.75%
Soddisfatto (4)	439	40.69%
Non risponde (5)	69	6.39%
Nessuna risposta	3	0.28%



Campo riepilogo per stu21

Servizio di ristorazione (distributori automatici)





Campo riepilogo per stu22

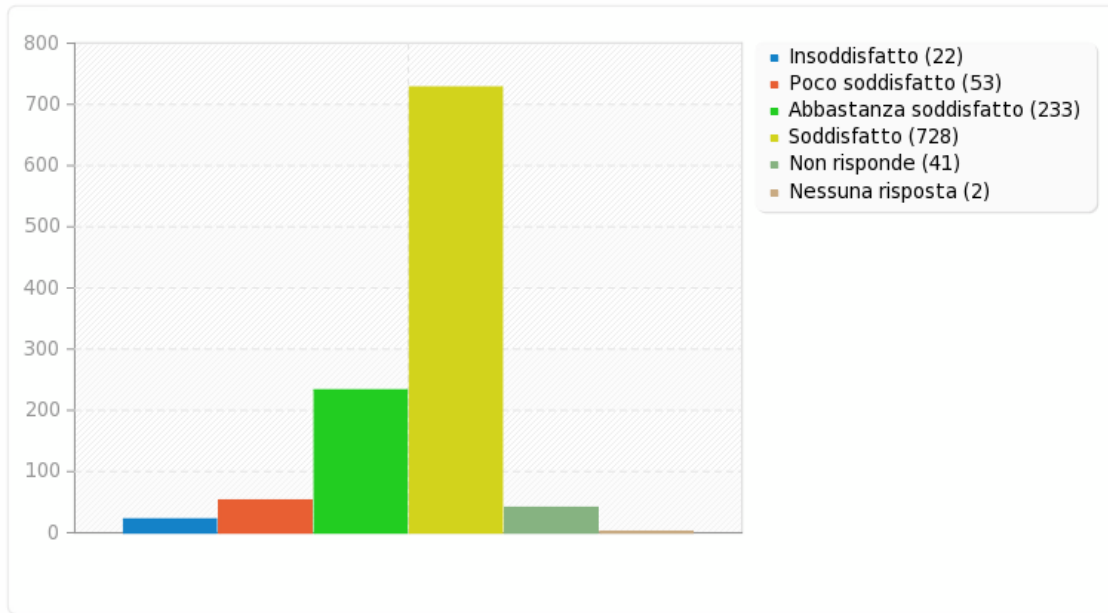
Servizio di ristorazione (BAR)

Risposta	Conteggio	Percentuale
Insoddisfatto (1)	22	2.04%
Poco soddisfatto (2)	53	4.91%
Abbastanza soddisfatto (3)	233	21.59%
Soddisfatto (4)	728	67.47%
Non risponde (5)	41	3.80%
Nessuna risposta	2	0.19%



Campo riepilogo per stu22

Servizio di ristorazione (BAR)





Campo riepilogo per stu23

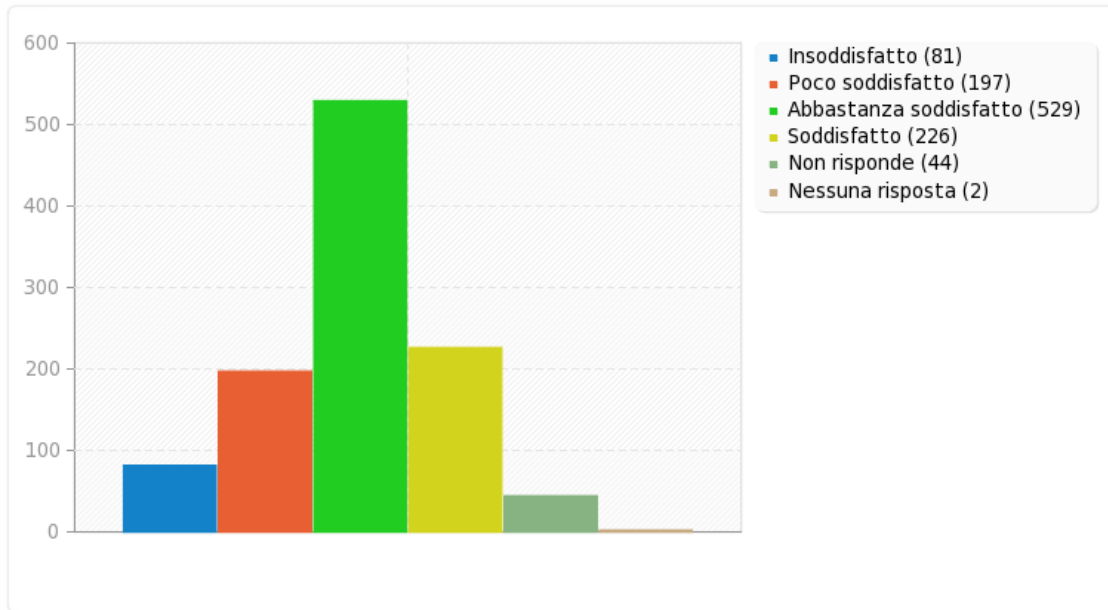
Efficienza del servizio di segreteria

Risposta	Conteggio	Percentuale
Insoddisfatto (1)	81	7.51%
Poco soddisfatto (2)	197	18.26%
Abbastanza soddisfatto (3)	529	49.03%
Soddisfatto (4)	226	20.95%
Non risponde (5)	44	4.08%
Nessuna risposta	2	0.19%



Campo riepilogo per stu23

Efficienza del servizio di segreteria





Campo riepilogo per stu24

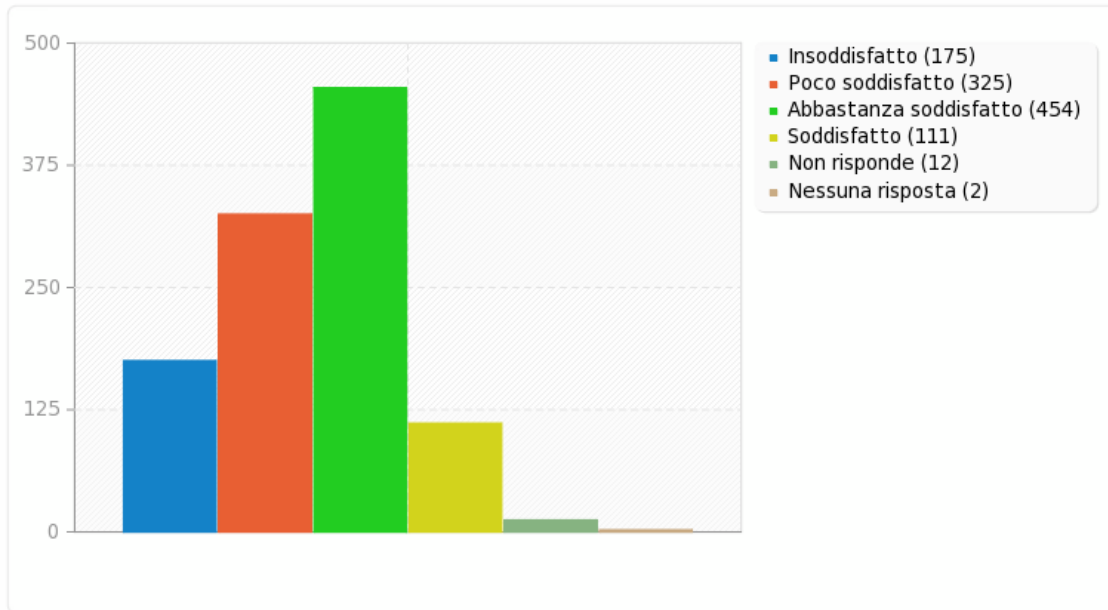
Condizioni ambientali (igiene, ordine, etc.)

Risposta	Conteggio	Percentuale
Insoddisfatto (1)	175	16.22%
Poco soddisfatto (2)	325	30.12%
Abbastanza soddisfatto (3)	454	42.08%
Soddisfatto (4)	111	10.29%
Non risponde (5)	12	1.11%
Nessuna risposta	2	0.19%



Campo riepilogo per stu24

Condizioni ambientali (igiene, ordine, etc.)





Campo riepilogo per stu25

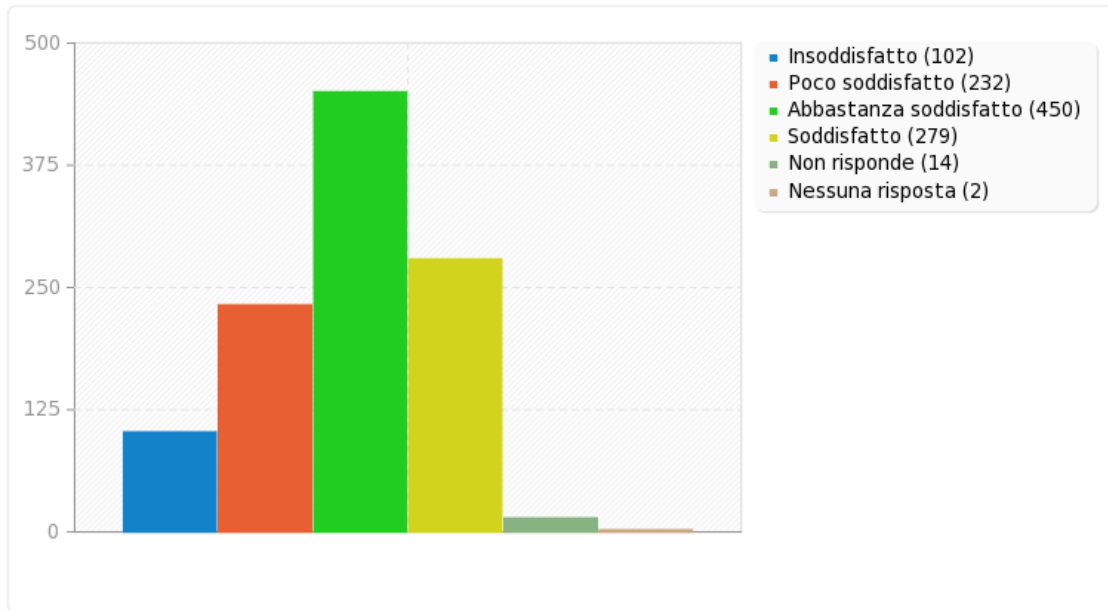
Orario settimanale del lezioni

Risposta	Conteggio	Percentuale
Insoddisfatto (1)	102	9.45%
Poco soddisfatto (2)	232	21.50%
Abbastanza soddisfatto (3)	450	41.71%
Soddisfatto (4)	279	25.86%
Non risponde (5)	14	1.30%
Nessuna risposta	2	0.19%



Campo riepilogo per stu25

Orario settimanale del lezioni





Campo riepilogo per stu26

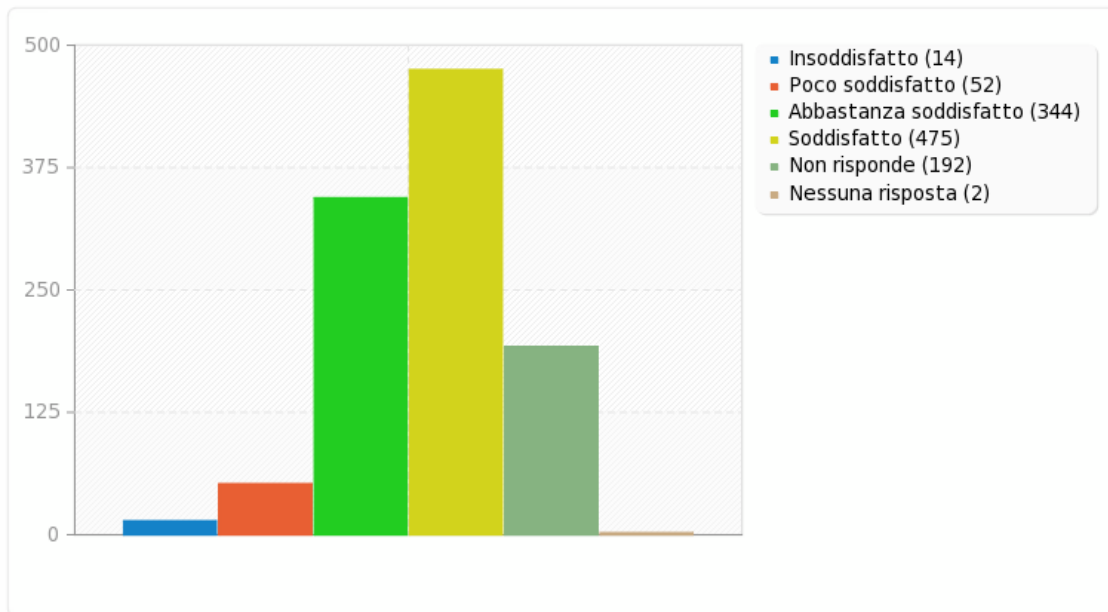
Funzionamento della biblioteca

Risposta	Conteggio	Percentuale
Insoddisfatto (1)	14	1.30%
Poco soddisfatto (2)	52	4.82%
Abbastanza soddisfatto (3)	344	31.88%
Soddisfatto (4)	475	44.02%
Non risponde (5)	192	17.79%
Nessuna risposta	2	0.19%



Campo riepilogo per stu26

Funzionamento della biblioteca





Campo riepilogo per stu27

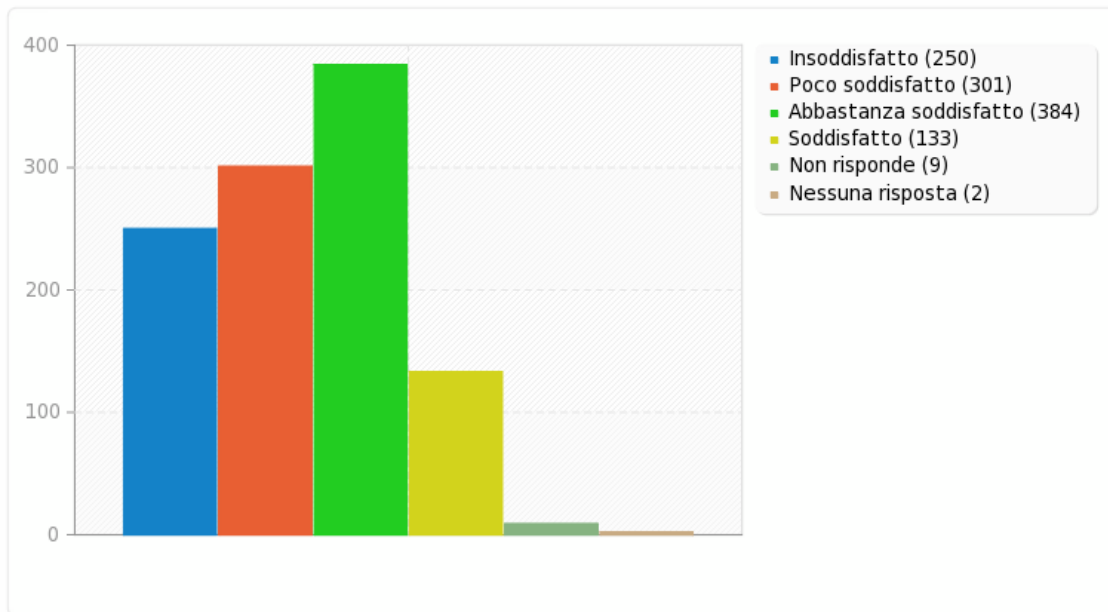
Coordinamento nella programmazione delle verifiche

Risposta	Conteggio	Percentuale
Insoddisfatto (1)	250	23.17%
Poco soddisfatto (2)	301	27.90%
Abbastanza soddisfatto (3)	384	35.59%
Soddisfatto (4)	133	12.33%
Non risponde (5)	9	0.83%
Nessuna risposta	2	0.19%



Campo riepilogo per stu27

Coordinamento nella programmazione delle verifiche





Campo riepilogo per stu28

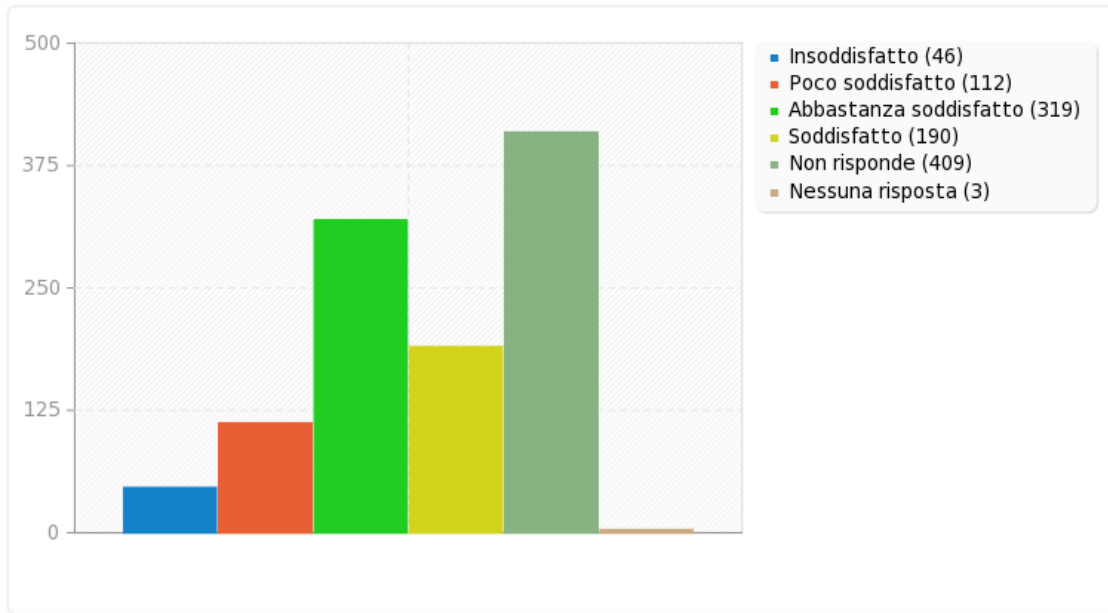
Iniziative di recupero: sportelli disciplinari.

Risposta	Conteggio	Percentuale
Insoddisfatto (1)	46	4.26%
Poco soddisfatto (2)	112	10.38%
Abbastanza soddisfatto (3)	319	29.56%
Soddisfatto (4)	190	17.61%
Non risponde (5)	409	37.91%
Nessuna risposta	3	0.28%



Campo riepilogo per stu28

Iniziative di recupero: sportelli disciplinari.





Campo riepilogo per stu29

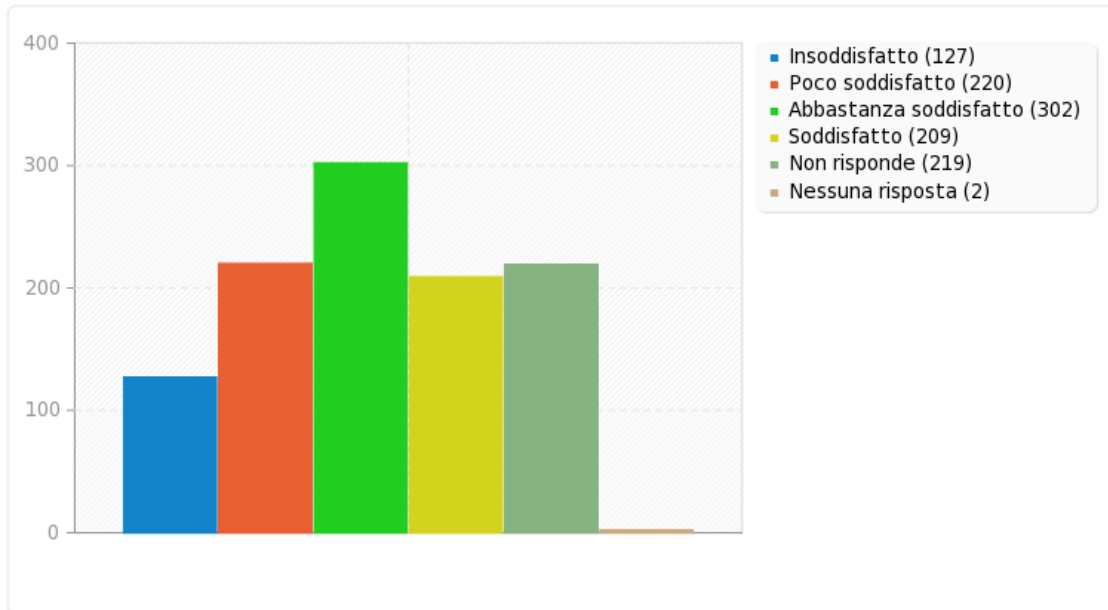
Iniziative di recupero: settimana dei recuperi.

Risposta	Conteggio	Percentuale
Insoddisfatto (1)	127	11.77%
Poco soddisfatto (2)	220	20.39%
Abbastanza soddisfatto (3)	302	27.99%
Soddisfatto (4)	209	19.37%
Non risponde (5)	219	20.30%
Nessuna risposta	2	0.19%



Campo riepilogo per stu29

Iniziative di recupero: settimana dei recuperi.





Campo riepilogo per stu30

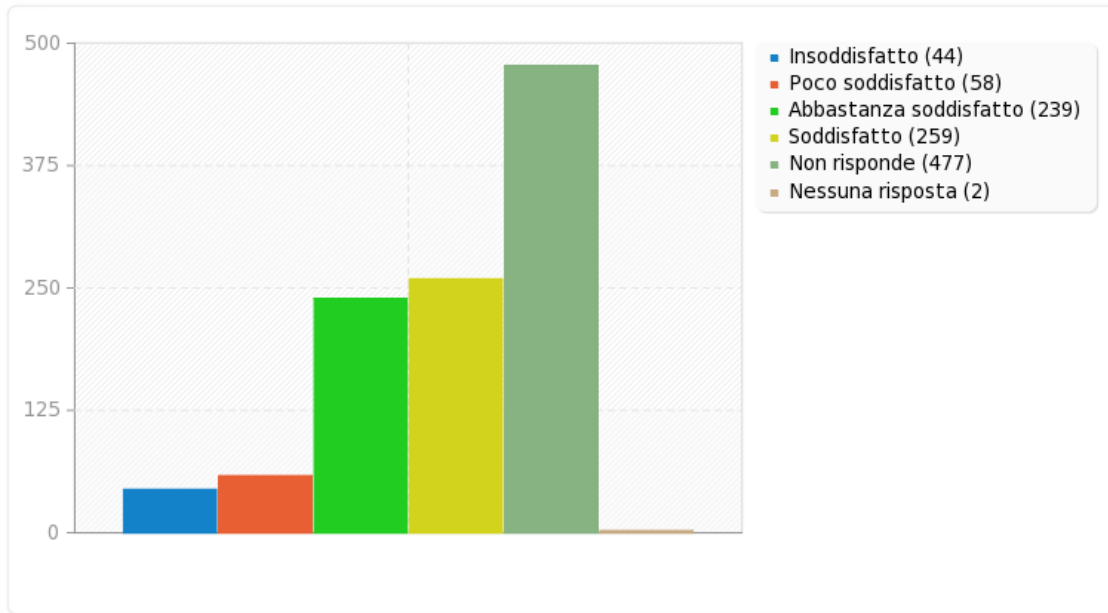
Iniziative di recupero: stutor (recupero fra pari).

Risposta	Conteggio	Percentuale
Insoddisfatto (1)	44	4.08%
Poco soddisfatto (2)	58	5.38%
Abbastanza soddisfatto (3)	239	22.15%
Soddisfatto (4)	259	24.00%
Non risponde (5)	477	44.21%
Nessuna risposta	2	0.19%



Campo riepilogo per stu30

Iniziative di recupero: stutor (recupero fra pari).





Campo riepilogo per stu31

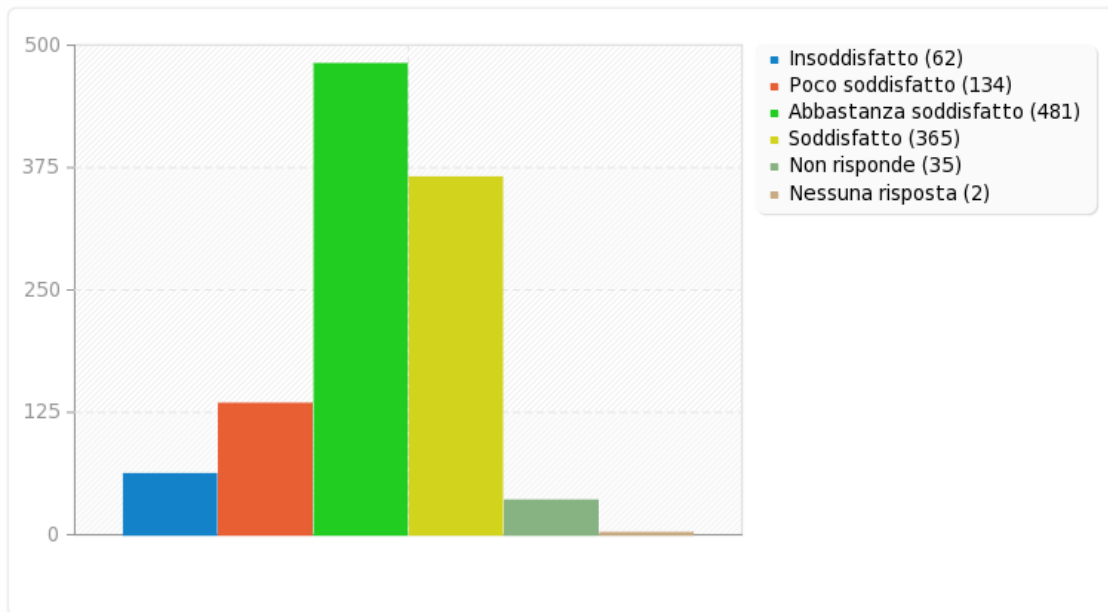
Sito del Liceo.

Risposta	Conteggio	Percentuale
Insoddisfatto (1)	62	5.75%
Poco soddisfatto (2)	134	12.42%
Abbastanza soddisfatto (3)	481	44.58%
Soddisfatto (4)	365	33.83%
Non risponde (5)	35	3.24%
Nessuna risposta	2	0.19%



Campo riepilogo per stu31

Sito del Liceo.





Campo riepilogo per stu32

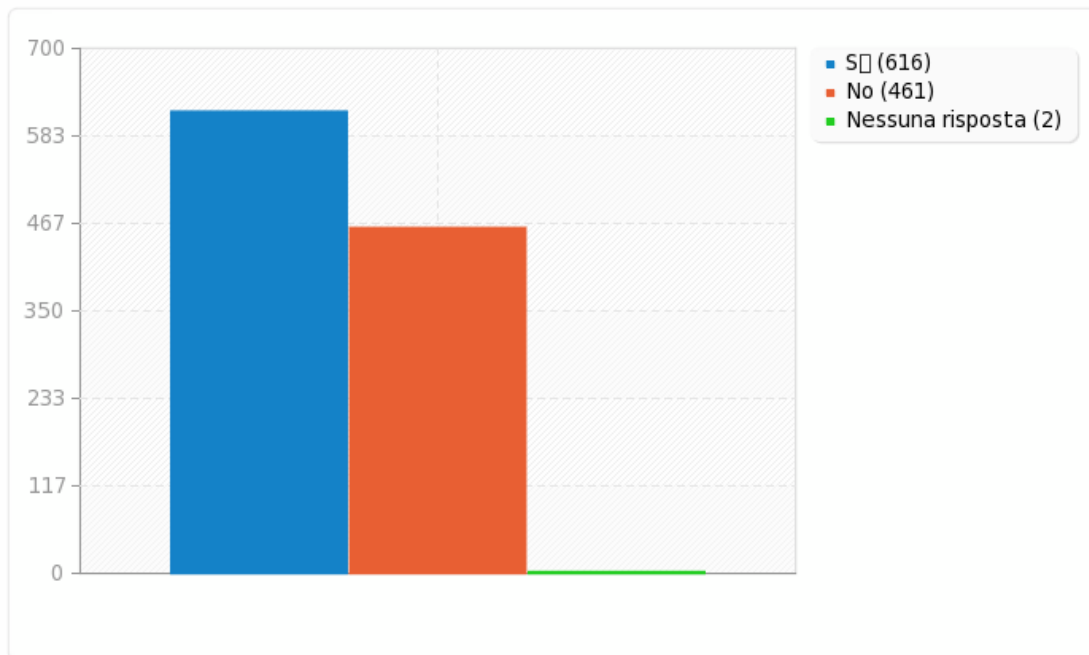
Sei iscritto a una classe del triennio?

Risposta	Conteggio	Percentuale
Si (Y)	616	57.09%
No (N)	461	42.72%
Nessuna risposta	2	0.19%



Campo riepilogo per stu32

Sei iscritto a una classe del triennio?





Campo riepilogo per stu32bis

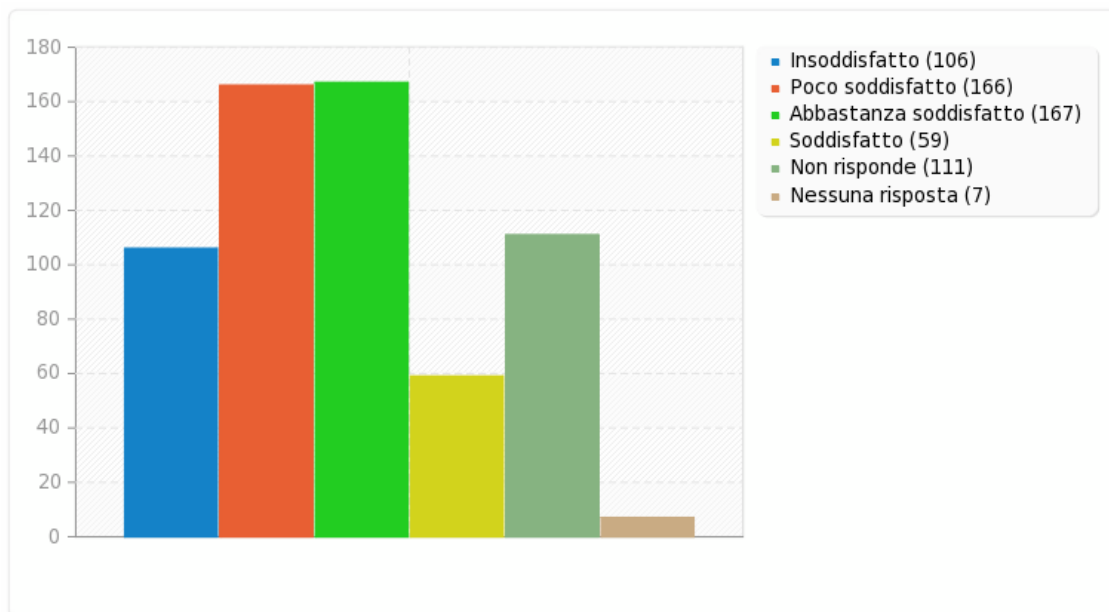
Iniziative di orientamento della scuola per facilitare la scelta del percorso successivo.

Risposta	Conteggio	Percentuale
Insoddisfatto (1)	106	17.21%
Poco soddisfatto (2)	166	26.95%
Abbastanza soddisfatto (3)	167	27.11%
Soddisfatto (4)	59	9.58%
Non risponde (5)	111	18.02%
Nessuna risposta	7	1.14%



Campo riepilogo per stu32bis

Iniziative di orientamento della scuola per facilitare la scelta del percorso successivo.





Campo riepilogo per stu32quater

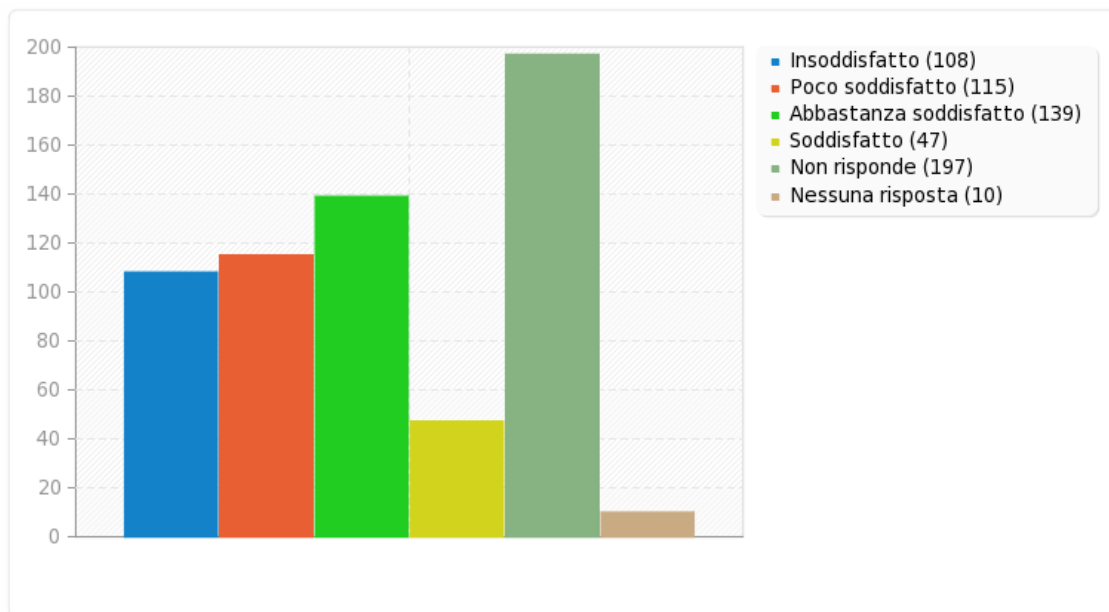
Modalità con cui sono state realizzate le attività interne di Alternanza scuola-lavoro.

Risposta	Conteggio	Percentuale
Insoddisfatto (1)	108	17.53%
Poco soddisfatto (2)	115	18.67%
Abbastanza soddisfatto (3)	139	22.56%
Soddisfatto (4)	47	7.63%
Non risponde (5)	197	31.98%
Nessuna risposta	10	1.62%



Campo riepilogo per stu32quater

Modalità con cui sono state realizzate le attività interne di Alternanza scuola-lavoro.





Campo riepilogo per stu32quinqies

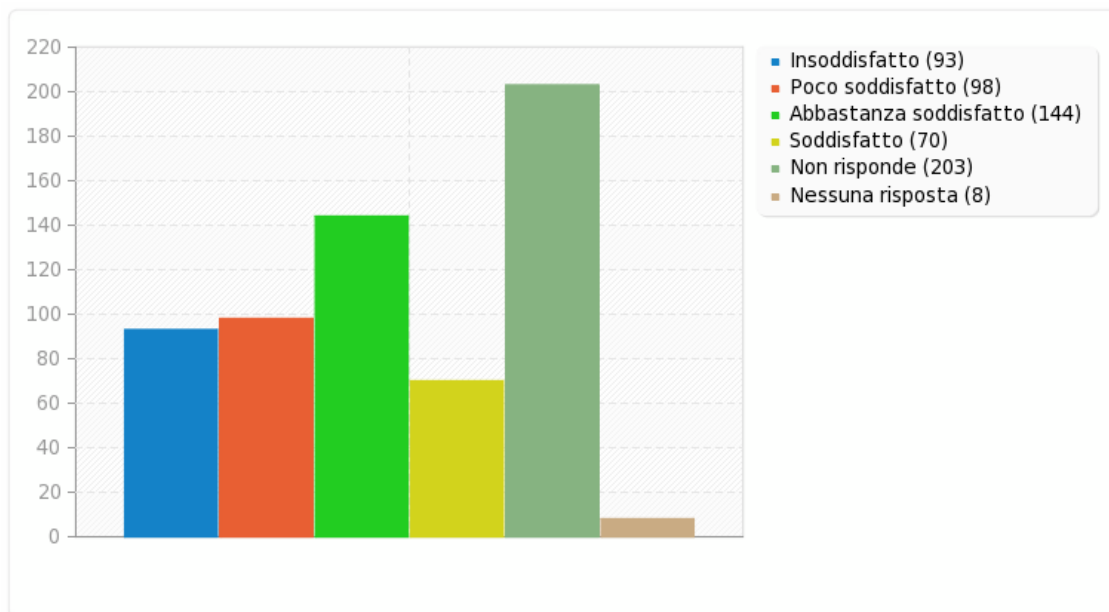
Modalità con cui sono state realizzate le attività di Alternanza scuola-lavoro all'esterno del Liceo.

Risposta	Conteggio	Percentuale
Insoddisfatto (1)	93	15.10%
Poco soddisfatto (2)	98	15.91%
Abbastanza soddisfatto (3)	144	23.38%
Soddisfatto (4)	70	11.36%
Non risponde (5)	203	32.95%
Nessuna risposta	8	1.30%



Campo riepilogo per stu32quinquies

Modalità con cui sono state realizzate le attività di Alternanza scuola-lavoro all'esterno del Liceo.





Campo riepilogo per stu32ter

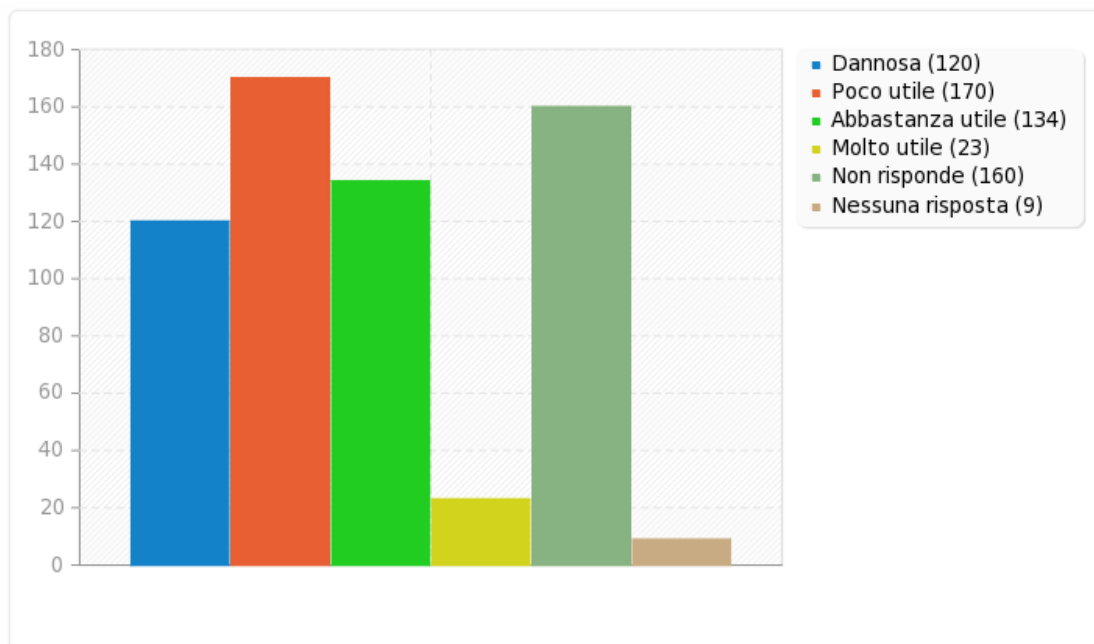
Utilità dell'Alternanza Scuola-Lavoro.

Risposta	Conteggio	Percentuale
Dannosa (1)	120	19.48%
Poco utile (2)	170	27.60%
Abbastanza utile (3)	134	21.75%
Molto utile (4)	23	3.73%
Non risponde (5)	160	25.97%
Nessuna risposta	9	1.46%



Campo riepilogo per stu32ter

Utilità dell'Alternanza Scuola-Lavoro.





Campo riepilogo per stu32sexies

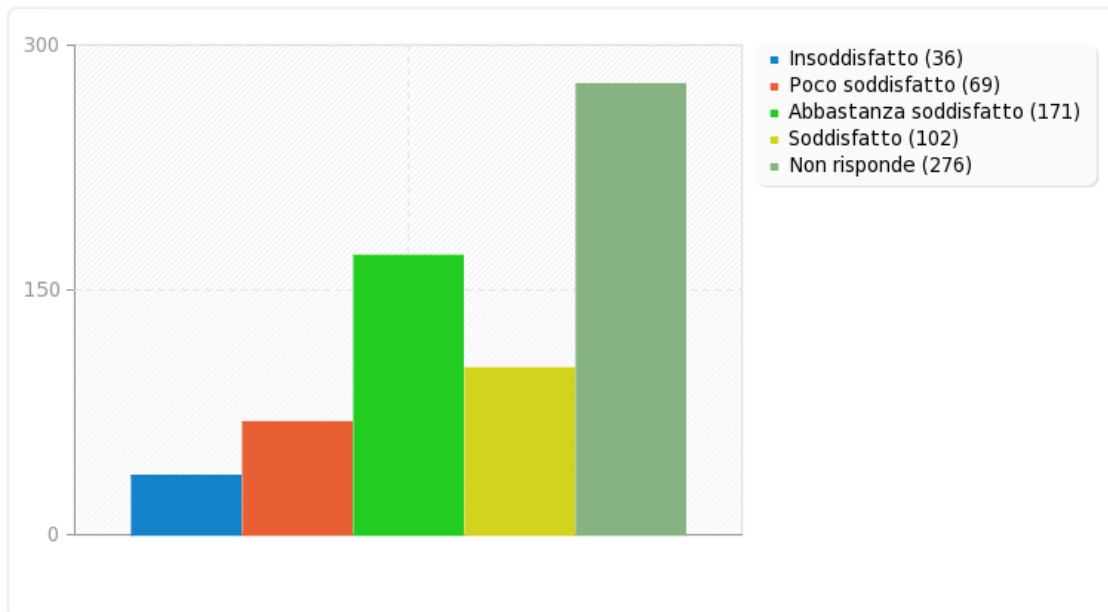
Promozione delle iniziative di volontariato (rivolte alle classi terze)

Risposta	Conteggio	Percentuale
Insoddisfatto (1)	36	5.84%
Poco soddisfatto (2)	69	11.20%
Abbastanza soddisfatto (3)	171	27.76%
Soddisfatto (4)	102	16.56%
Non risponde (5)	276	44.81%



Campo riepilogo per stu32sexies

Promozione delle iniziative di volontariato (rivolte alle classi terze)





Campo riepilogo per stu14

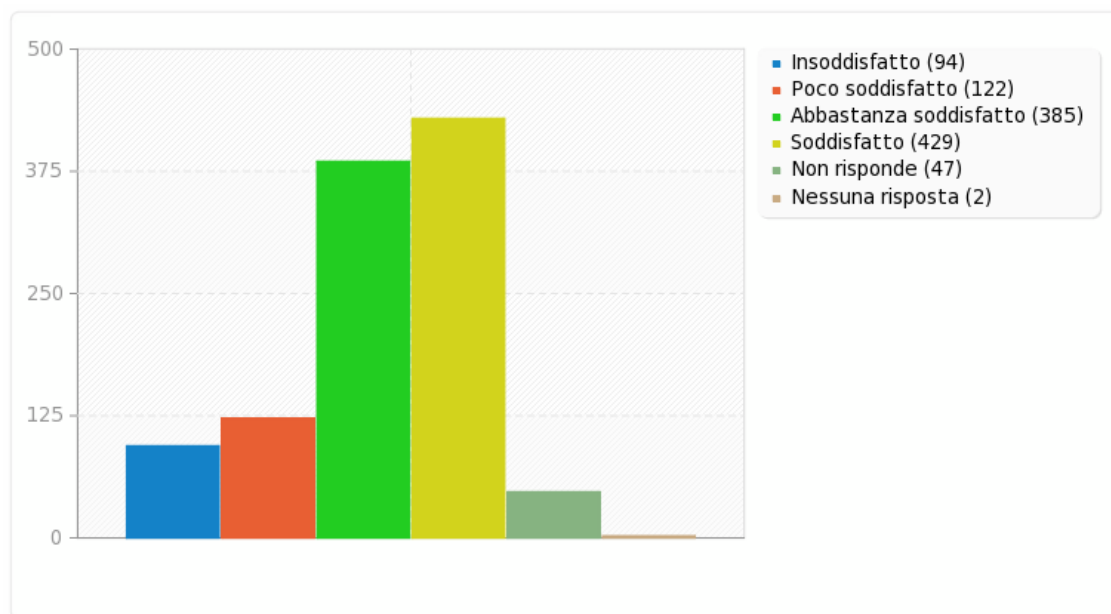
Modalità della cogestione.

Risposta	Conteggio	Percentuale
Insoddisfatto (1)	94	8.71%
Poco soddisfatto (2)	122	11.31%
Abbastanza soddisfatto (3)	385	35.68%
Soddisfatto (4)	429	39.76%
Non risponde (5)	47	4.36%
Nessuna risposta	2	0.19%



Campo riepilogo per stu14

Modalità della cogestione.





Campo riepilogo per stu14bis

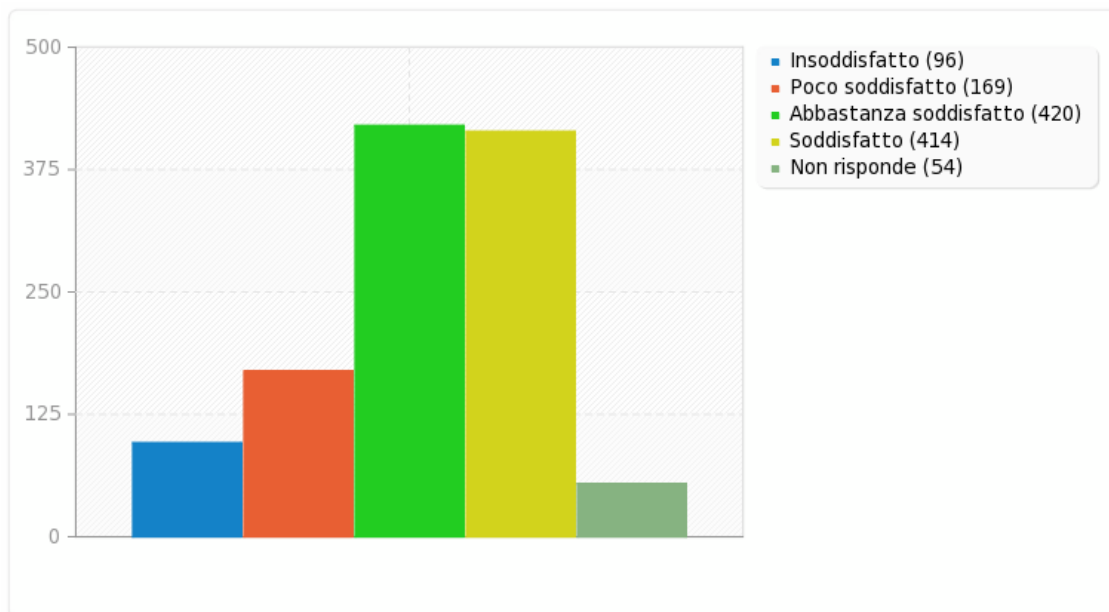
Modalità di iscrizione alla cogestione e pubblicizzazione degli eventi

Risposta	Conteggio	Percentuale
Insoddisfatto (1)	96	8.90%
Poco soddisfatto (2)	169	15.66%
Abbastanza soddisfatto (3)	420	38.92%
Soddisfatto (4)	414	38.37%
Non risponde (5)	54	5.00%



Campo riepilogo per stu14bis

Modalità di iscrizione alla cogestione e pubblicizzazione degli eventi





Campo riepilogo per stu14ter

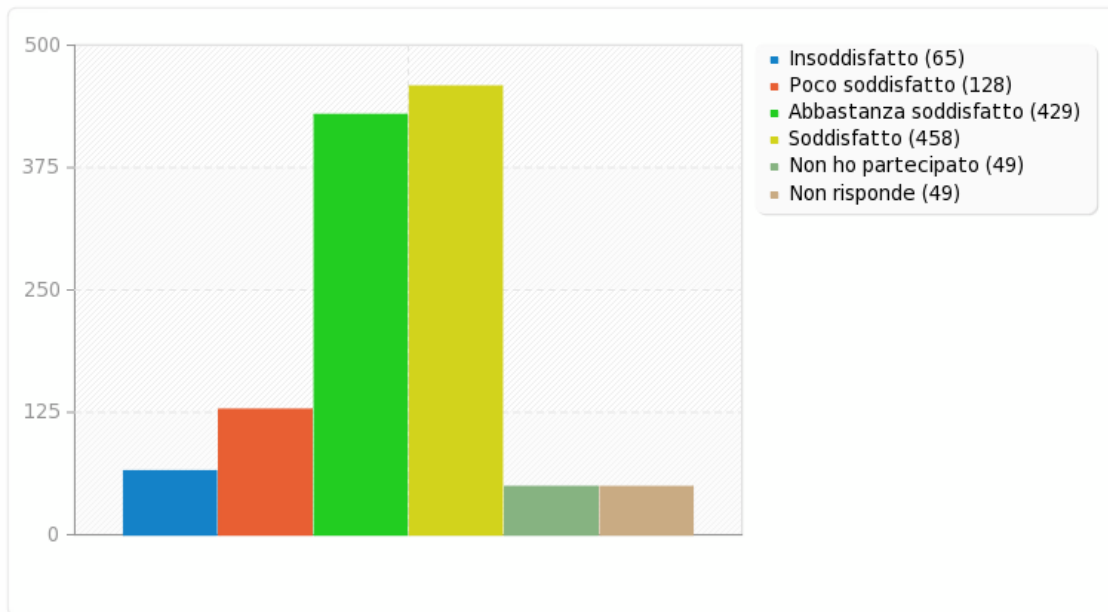
Contenuti della cogestione

Risposta	Conteggio	Percentuale
Insoddisfatto (1)	65	6.02%
Poco soddisfatto (2)	128	11.86%
Abbastanza soddisfatto (3)	429	39.76%
Soddisfatto (4)	458	42.45%
Non ho partecipato (5)	49	4.54%
Non risponde (6)	49	4.54%



Campo riepilogo per stu14ter

Contenuti della cogestione





Campo riepilogo per stu14quater

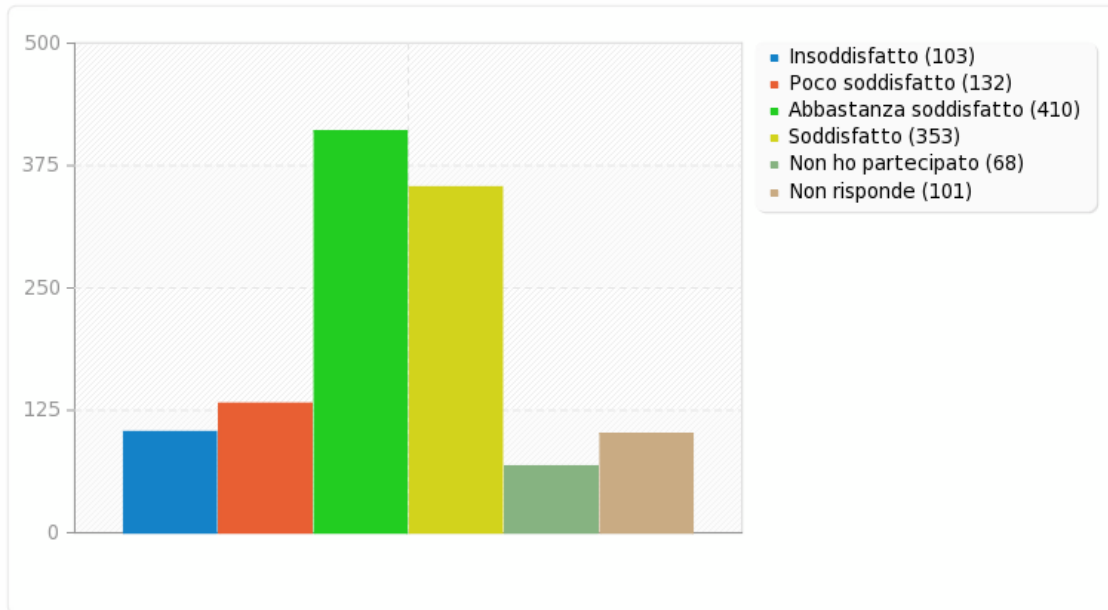
Selezione e operato del servizio d'ordine durante la cogestione

Risposta	Conteggio	Percentuale
Insoddisfatto (1)	103	9.55%
Poco soddisfatto (2)	132	12.23%
Abbastanza soddisfatto (3)	410	38.00%
Soddisfatto (4)	353	32.72%
Non ho partecipato (5)	68	6.30%
Non risponde (6)	101	9.36%



Campo riepilogo per stu14quater

Selezione e operato del servizio d'ordine durante la cogestione





Campo riepilogo per stu14quinqies

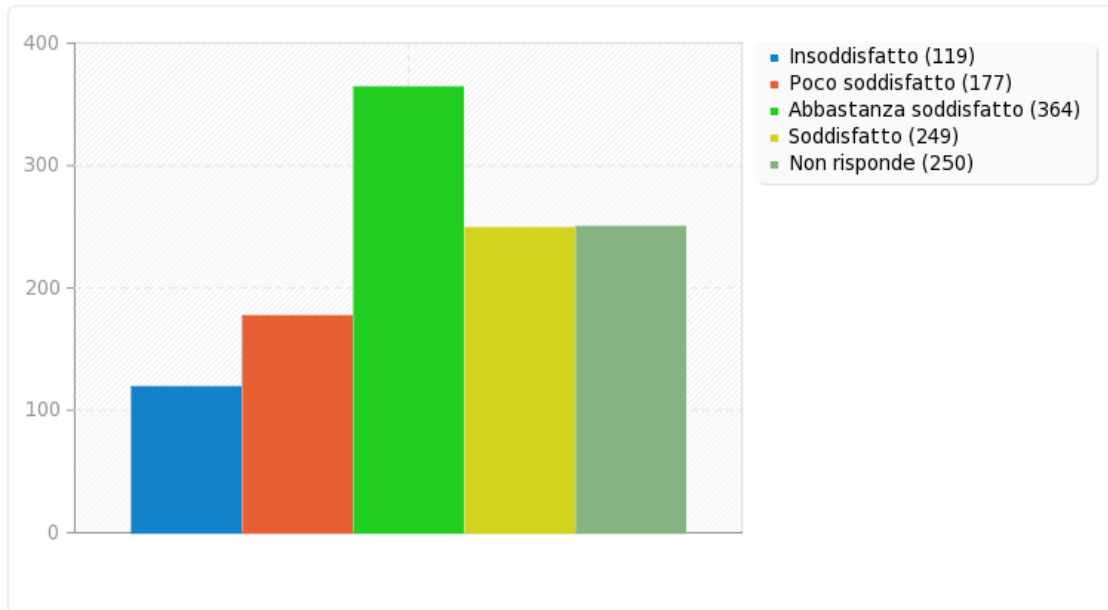
Possibilità di partecipare all'organizzazione della cogestione e di formulare proposte

Risposta	Conteggio	Percentuale
Insoddisfatto (1)	119	11.03%
Poco soddisfatto (2)	177	16.40%
Abbastanza soddisfatto (3)	364	33.73%
Soddisfatto (4)	249	23.08%
Non risponde (5)	250	23.17%



Campo riepilogo per stu14quinquies

Possibilità di partecipare all'organizzazione della cogestione e di formulare proposte





Campo riepilogo per stu33

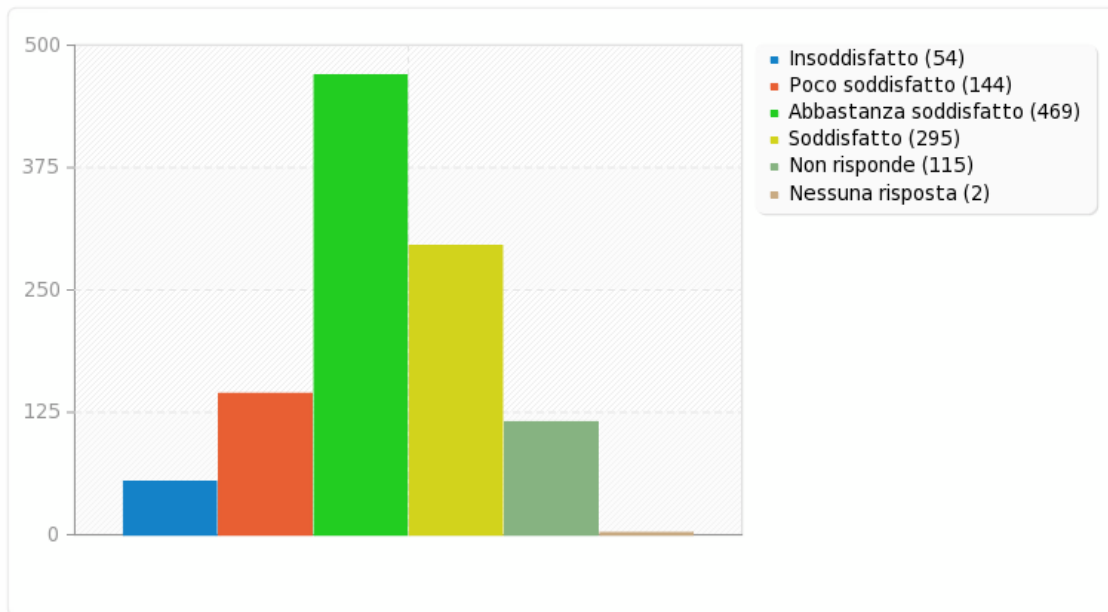
Tematiche scelte per le conferenze

Risposta	Conteggio	Percentuale
Insoddisfatto (1)	54	5.00%
Poco soddisfatto (2)	144	13.35%
Abbastanza soddisfatto (3)	469	43.47%
Soddisfatto (4)	295	27.34%
Non risponde (5)	115	10.66%
Nessuna risposta	2	0.19%



Campo riepilogo per stu33

Tematiche scelte per le conferenze





Campo riepilogo per stu34

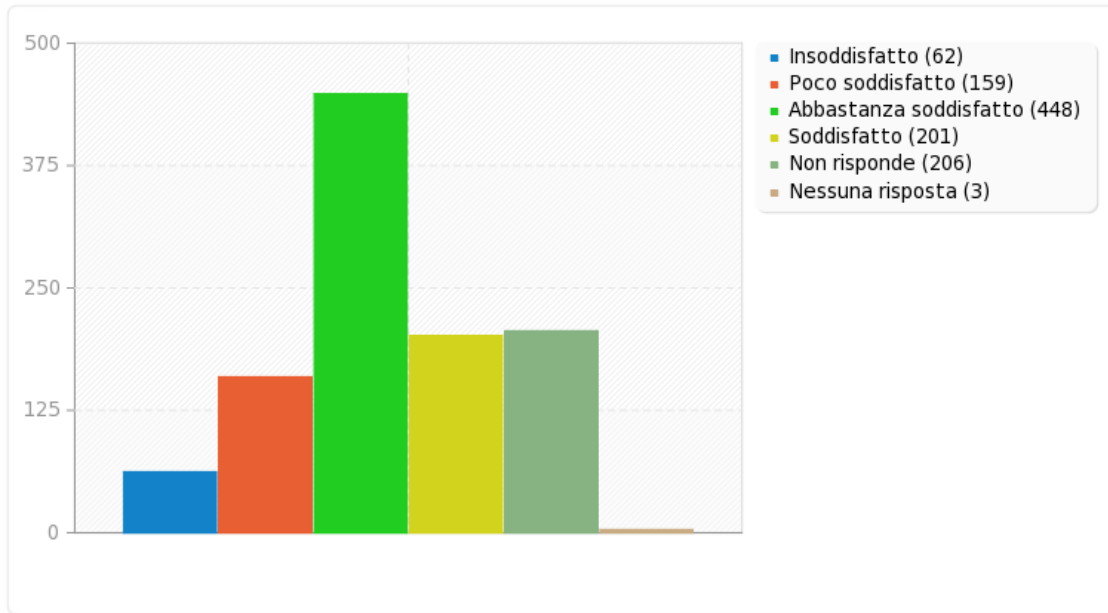
Possibilità di aggregazione e partecipazione studentesca.

Risposta	Conteggio	Percentuale
Insoddisfatto (1)	62	5.75%
Poco soddisfatto (2)	159	14.74%
Abbastanza soddisfatto (3)	448	41.52%
Soddisfatto (4)	201	18.63%
Non risponde (5)	206	19.09%
Nessuna risposta	3	0.28%



Campo riepilogo per stu34

Possibilità di aggregazione e partecipazione studentesca.





Campo riepilogo per stu35

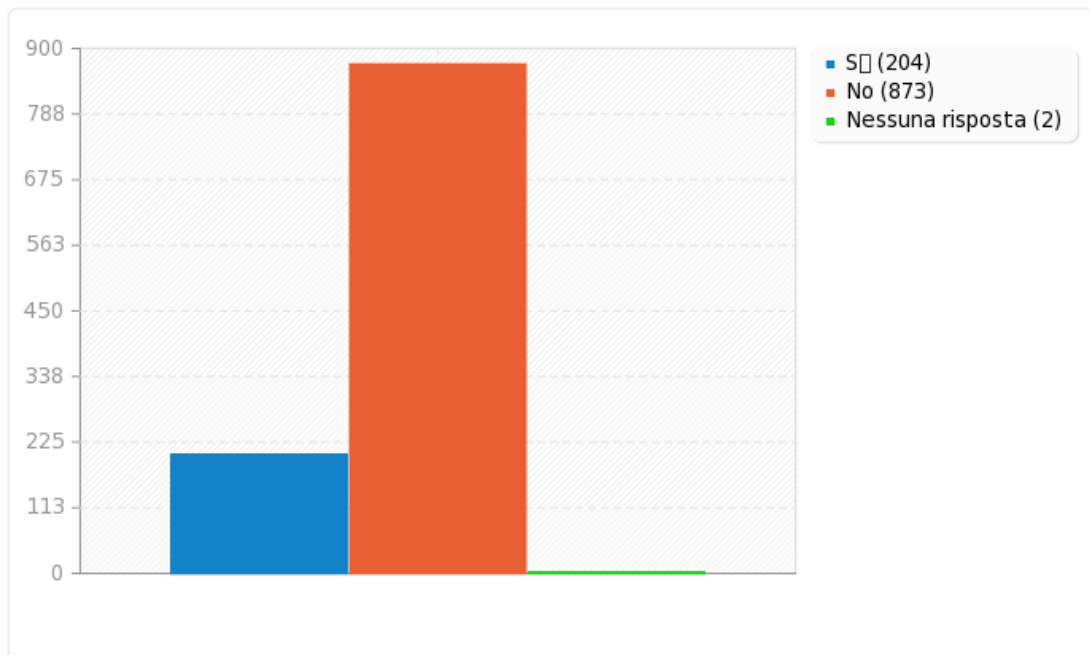
Sei iscritto alla classe quinta?

Risposta	Conteggio	Percentuale
Si (Y)	204	18.91%
No (N)	873	80.91%
Nessuna risposta	2	0.19%



Campo riepilogo per stu35

Sei iscritto alla classe quinta?





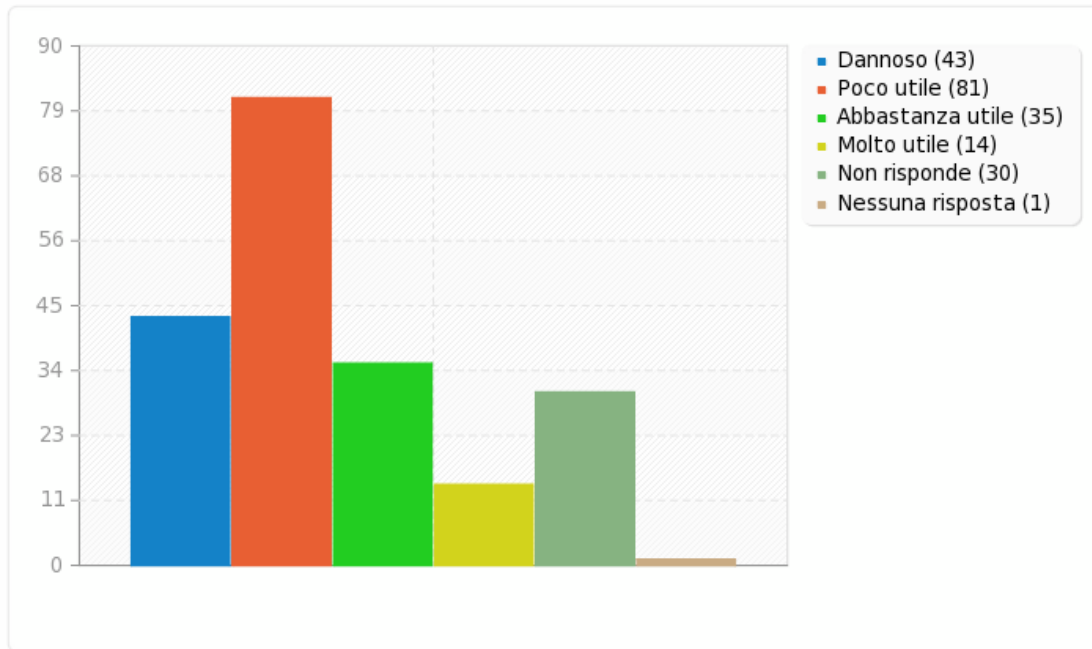
Campo riepilogo per stu35bis**Utilità del CLIL.**

Risposta	Conteggio	Percentuale
Dannoso (1)	43	21.08%
Poco utile (2)	81	39.71%
Abbastanza utile (3)	35	17.16%
Molto utile (4)	14	6.86%
Non risponde (5)	30	14.71%
Nessuna risposta	1	0.49%



Campo riepilogo per stu35bis

Utilità del CLIL.





Campo riepilogo per stu35ter

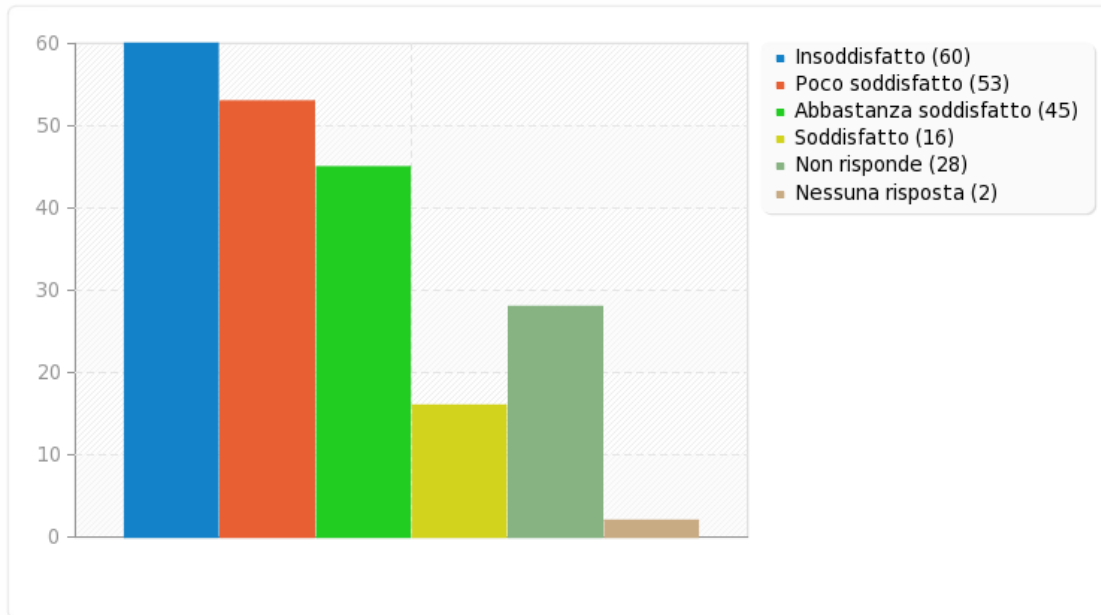
Modalità con cui viene attuato il CLIL al Liceo Vittorini.

Risposta	Conteggio	Percentuale
Insoddisfatto (1)	60	29.41%
Poco soddisfatto (2)	53	25.98%
Abbastanza soddisfatto (3)	45	22.06%
Soddisfatto (4)	16	7.84%
Non risponde (5)	28	13.73%
Nessuna risposta	2	0.98%



Campo riepilogo per stu35ter

Modalità con cui viene attuato il CLIL al Liceo Vittorini.





Campo riepilogo per stu36

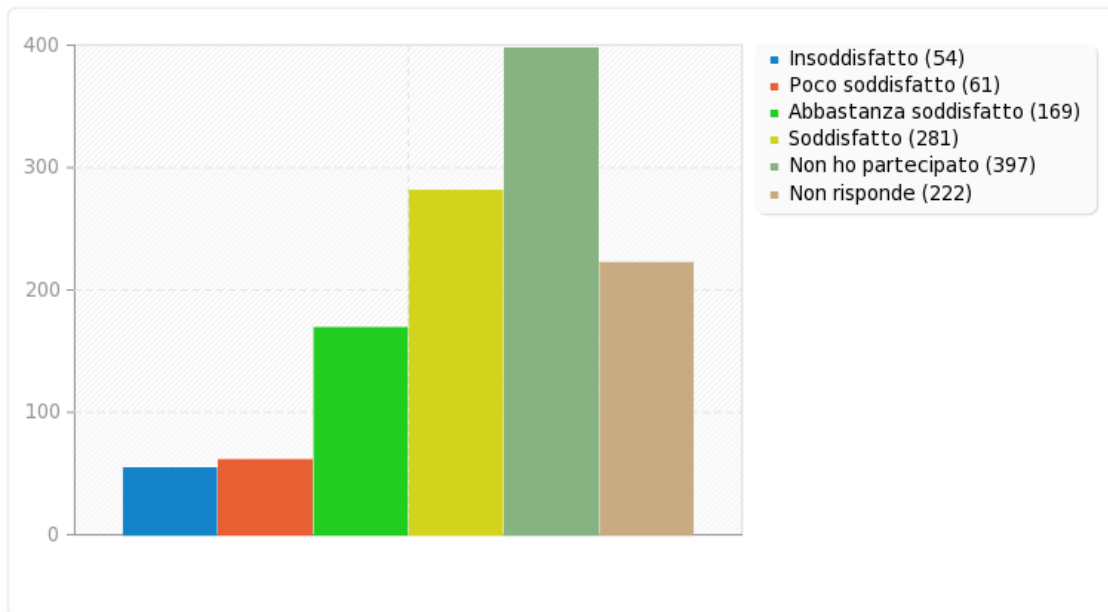
Progetto tribunale

Risposta	Conteggio	Percentuale
Insoddisfatto (1)	54	5.00%
Poco soddisfatto (2)	61	5.65%
Abbastanza soddisfatto (3)	169	15.66%
Soddisfatto (4)	281	26.04%
Non ho partecipato (5)	397	36.79%
Non risponde (6)	222	20.57%



Campo riepilogo per stu36

Progetto tribunale





Campo riepilogo per stu37

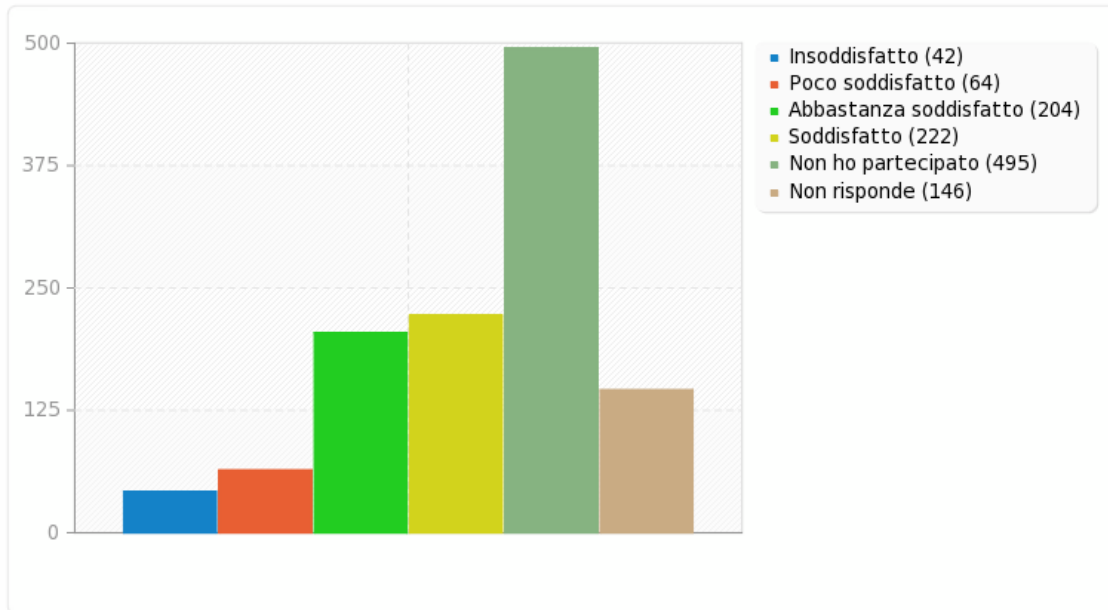
Gare e concorsi (gare di matematica, di poesia, di fotografia)

Risposta	Conteggio	Percentuale
Insoddisfatto (1)	42	3.89%
Poco soddisfatto (2)	64	5.93%
Abbastanza soddisfatto (3)	204	18.91%
Soddisfatto (4)	222	20.57%
Non ho partecipato (5)	495	45.88%
Non risponde (6)	146	13.53%



Campo riepilogo per stu37

Gare e concorsi (gare di matematica, di poesia, di fotografia)





Campo riepilogo per stu38

Progetti sulla musica (Teatro alla Scala, Musica contemporanea)

Risposta	Conteggio	Percentuale
Insoddisfatto (1)	68	6.30%
Poco soddisfatto (2)	55	5.10%
Abbastanza soddisfatto (3)	115	10.66%
Soddisfatto (4)	93	8.62%
Non ho partecipato (5)	630	58.39%
Non risponde (6)	203	18.81%



Campo riepilogo per stu38

Progetti sulla musica (Teatro alla Scala, Musica contemporanea)

