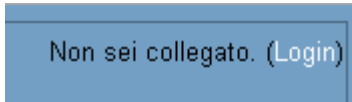
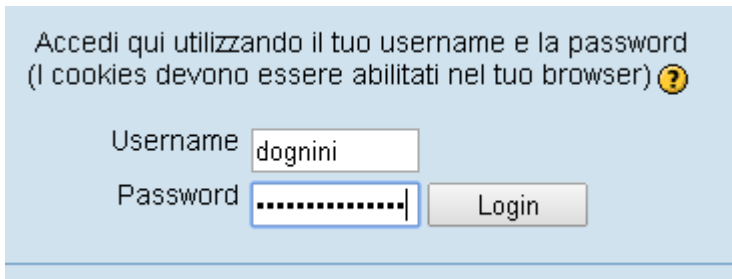


## Inserire le Programmazioni

- 1) Raggiungere la piattaforma Elionet all'indirizzo <http://docenti.eliovittorini.it/elionet> oppure cliccando alla voce Piattaforma Elionet al menù Media2.0 sul sito istituzionale
- 2) effettuare il login in alto a destra



- 3) l'user id è il cognome minuscolo senza spazi né accenti, mentre la password è quella già in uso precedentemente oppure ciaociao

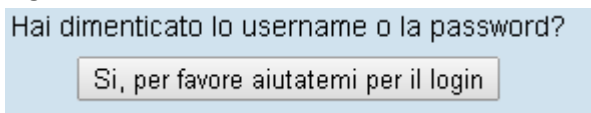


Accedi qui utilizzando il tuo username e la password (I cookies devono essere abilitati nel tuo browser) ?

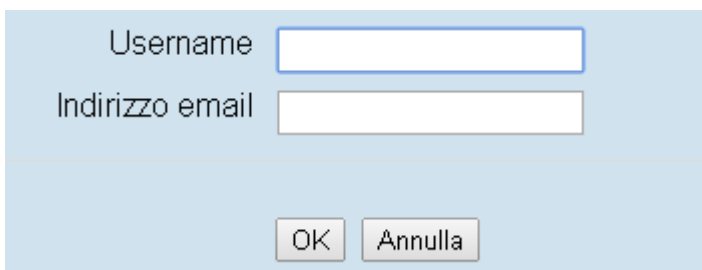
Username

Password

- 4) se non ci si ricorda più la password, è sufficiente cliccare sul tasto "Sì, per favore aiutatemi per il login"



- 5) e inserire o il proprio cognome (sempre minuscolo senza spazi né accenti) o la mail di scuola (quella con @eliovittorini.it) NON entrambi, quindi cliccare su OK e seguire le istruzioni che arrivano sulla mail di scuola



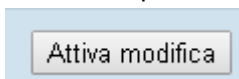
Username

Indirizzo email

- 6) Scegliere la categoria Sportelli disciplinari

**Sportelli disciplinari**

- 7) quindi cliccare sulla scritta Sportelli disciplinari sull'estrema sinistra
- 8) cliccare sul pulsante "Attiva modifica" in alto a destra

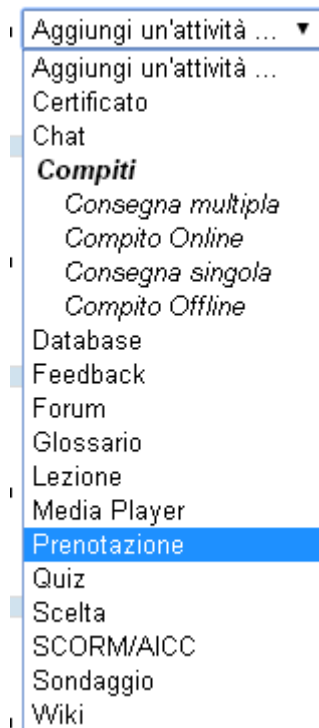


- 9) collocarsi sulla propria disciplina e cliccare sul menù a tendina "Aggiungi un'attività"

2 Italiano 🇮🇹



10) quindi scegliere la voce "Prenotazione"



11) nel campo "Nome prenotazione" scrivete la data dello sportello, scritta come nell'esempio

**Nome prenotazione:**

**Descrizione:**    **B** **I**

12) nel campo "Docenti" importa il tuo nome, scegliendolo dal menù a tendina "Aggiungi"

**Docenti:**

**Luogo:**

13) nel campo "Luogo" scrivi il plesso in cui terrai lo sportello (Donati, 5 o Donati, 7), quindi aggiungi la data e l'ora dello sportello in "Data inizio"

**Luogo:**

**Data inizio:**    -

14) cliccare sul quadratino bianco (flaggare) in fondo a "Data termine", scrivere la data e l'ora della fine di quello specifico sportello

**Data termine:**    -

15) modificare il campo "Chiusura prenotazioni" indicando una data di circa 3 giorni antecedente lo sportello

**Chiusura prenotazioni:**    -

16) nel campo "Numero massimo prenotazioni", scegliere il 5 sul menù a tendina e nel campo "Utilizza note degli utenti" scegli Sì

Numero massimo prenotazioni:

Utilizza note degli utenti:

17) cliccare sul tasto "Salva modifiche" in fondo alla pagina

NB: si raccomanda di verificare entro il giorno prima dello sportello se ci sono iscritti, per farlo basta cliccare sullo sportello creato

**2** Italiano

 20 ottobre 2015